DETALHE DO RACK - SONORIZAÇÃO

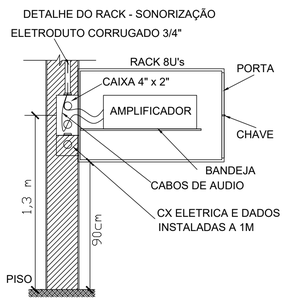

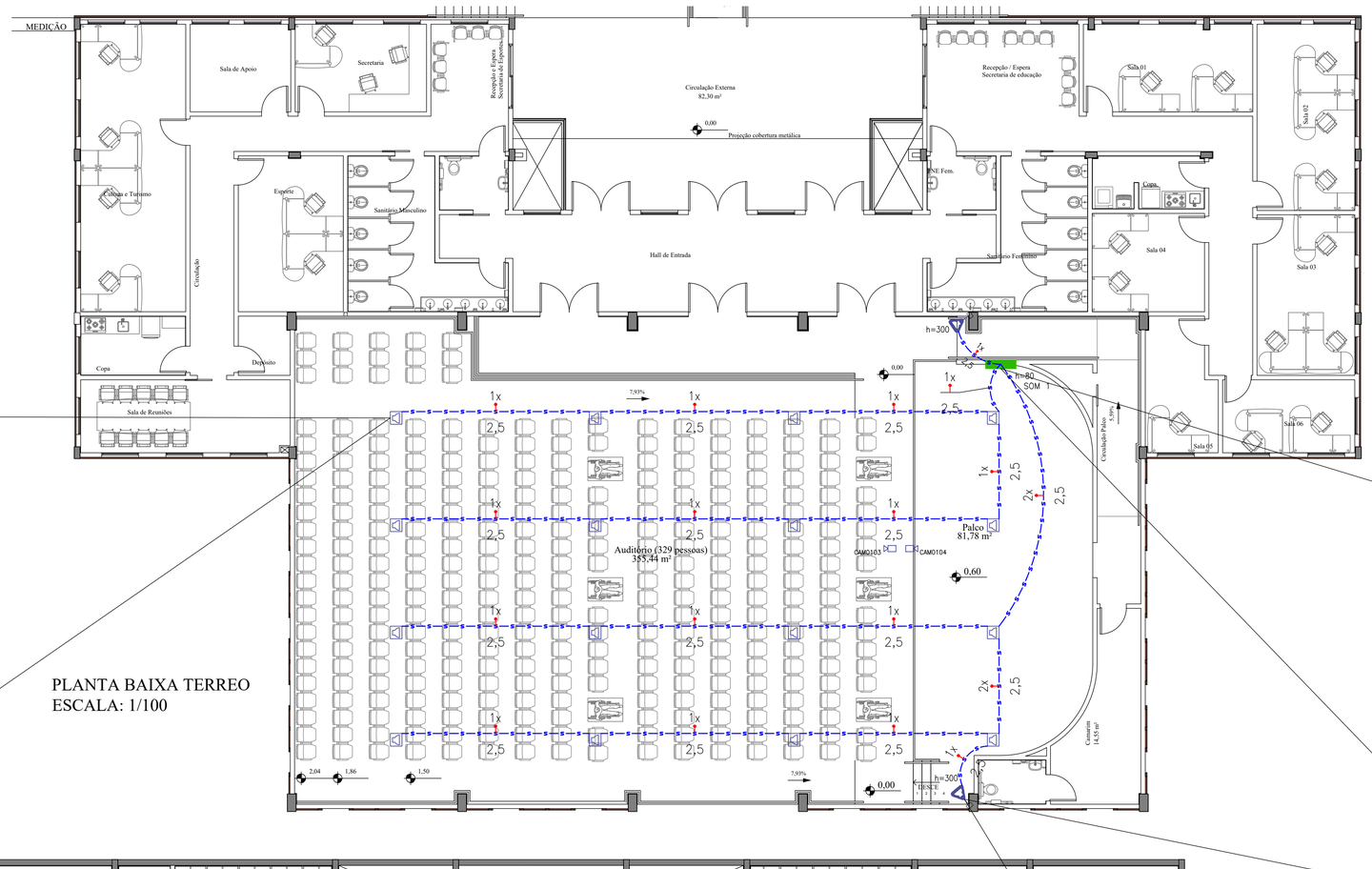

ESQUEMA DE LIGAÇÃO
AMPLIFICADOR 600W RMS - 2 CANAIS + 2 SUBWOOFER ATIVOS

LIGAÇÃO: 8 caixas por canal (Paralelo xSérie)

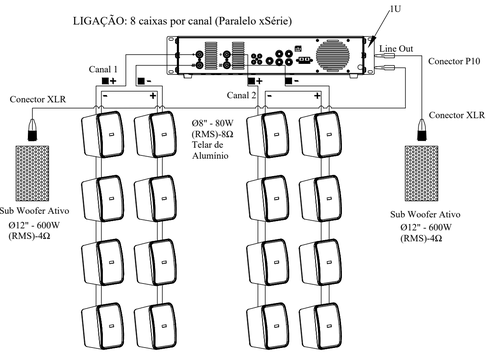

ATENÇÃO: Para cada canal, ligar um grupo de quatro caixas (ligação em paralelo) em série com outro grupo de quatro caixas (ligação em série)

ARANDELA PASSIVA - 8" - 80W RMS@8Ω



PLANTA BAIXA TERREO
ESCALA: 1/100

RACK DE PAREDE 8U



AMPLIFICADOR 1U - 600W RMS (2X300W)@4Ω

LEGENDA:

	– PONTO PARA SOM ALTO H=2.50M
	– CAIXA OCTOGONAL EMBUTIDA NA LAJE
	– RACK DE PAREDE 8U's
	– SOM–ELETRODUTO EMBUTIDO NA LAJE/PAREDE
1x 1,5	– CABO POLARIZADO PARA SOM

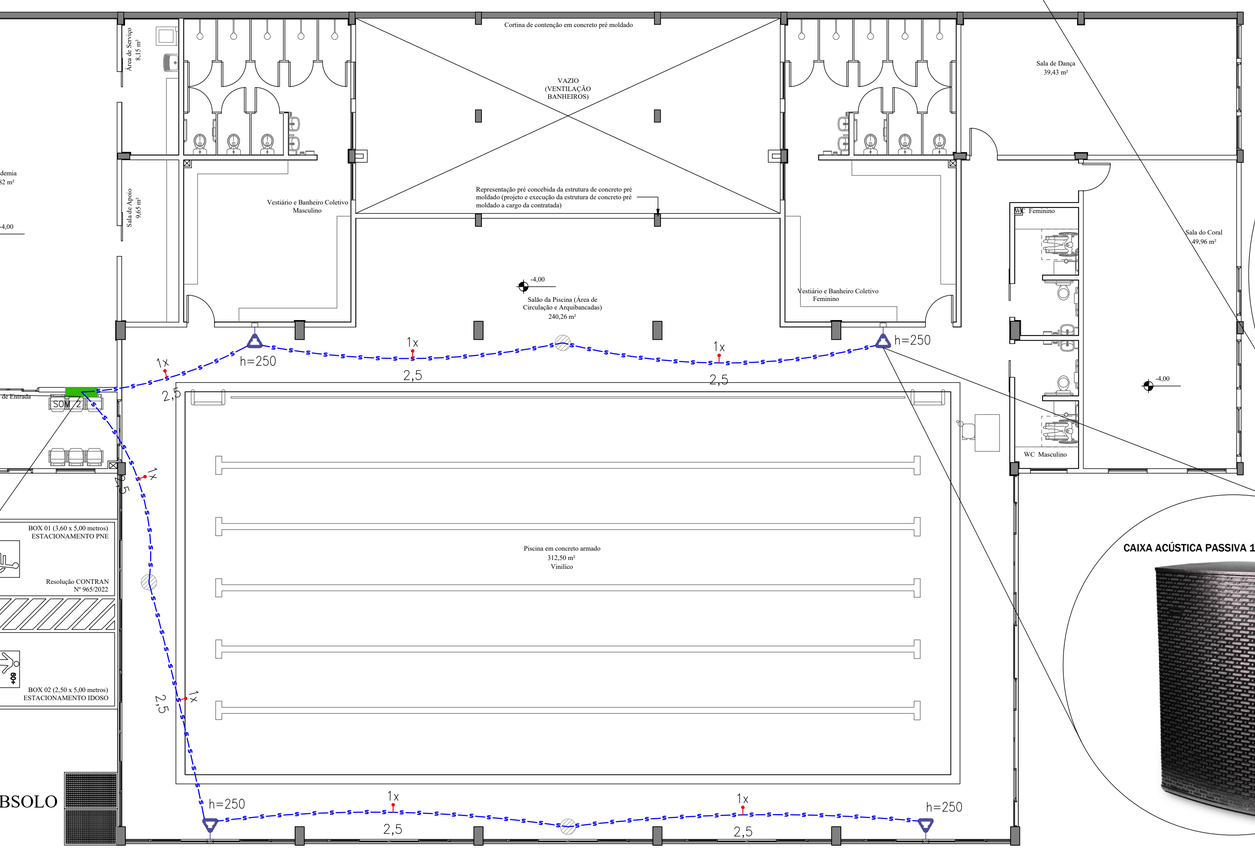

ESQUEMA DE LIGAÇÃO
AMPLIFICADOR 240W RMS - 2 CANAIS

Ligação: Duas caixas em paralelo por canal

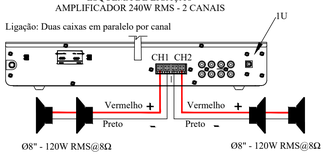

RACK DE PAREDE 8U



AMPLIFICADOR 1U - 240W RMS (2X120W)@4Ω

PLANTA BAIXA SUBSOLO
ESCALA: 1/100

SUBWOOFER ATIVO - 12" - 600W RMS@4Ω



CAIXA ACÚSTICA PASSIVA 120W RMS - 8"@8Ω

LEGENDA:

	– PONTO PARA SOM ALTO H=3.00M (SUBWOOFER)
	– PONTO PARA SOM NO TETO (ARANDELAS)
	– RACK DE PAREDE 8U's
	– SOM–ELETRODUTO EMBUTIDO NA LAJE/PAREDE
1x 1,5	– CABO POLARIZADO PARA SOM

ASSOCIAÇÃO DOS MUNICÍPIOS DO ALTO URUGUAI CATARINENSE
Rua Marechal Deodoro, 772, 12° andar, Centro - Concórdia - SC 89700-906
Fone (49)3482 3500. www.amauc.org.br

PREFEITURA MUNICIPAL DE PERITIBA - SC

PROJETO:
PROJETO DA SONORIZAÇÃO - PISCINA PUBLICA E ESPAÇO MULTIUSO

ENDEREÇO DA OBRA: RUA REINALDO GASPARETO, N°68, CENTRO - PERITIBA - SC	ESCALA: INDICADA	PRANCHA: SOM 01 /01
DISCRIMINAÇÃO: DISTRIBUIÇÃO DOS CIRCUITOS EM PLANTA BAIXA; DIAGRAMA UNIFILAR, ESQUEMA DE LIGAÇÃO; LEGENDA E DETALHES	DATA: SETEMBRO / 2025	
	DESENHO: RENATO	FOLHA: ABNT - A1
RESPONSÁVEL TÉCNICO PROJETO: Renato Bergamo (Assinado de forma digital por Renato Bergamo Dados: 2025.09.26 10:30:23 -03'00') RENATO BERGAMO ENGENHEIRO ELETRICISTA - CREA - SC: 068.830-4	RESPONSÁVEL TÉCNICO EXECUÇÃO:	PROPRIETÁRIO: PREFEITURA MUNICIPAL DE PERITIBA - SC CNPJ: 82.815.085/0001-20

Ficam reservados os direitos autorais de execução do projeto conforme Lei Federal n. 5.194/66