



ESTADO DE SANTA CATARINA MUNICÍPIO DE PERITIBA

Lei nº 1672/2007

ESTIMA A RECEITA E FIXA A DESPESA, DA ADMINISTRAÇÃO DIRETA E DESCENTRALIZADA, DO MUNICÍPIO DE PERITIBA, PARA O EXERCÍCIO DE 2008, E DÁ OUTRAS PROVIDÊNCIAS.

Joares Alberto Pellicoli, Prefeito Municipal de Peritiba, Estado de Santa Catarina, no uso das atribuições que lhe são conferidas por Lei, faz saber que a Câmara Municipal de Vereadores aprovou e ele sanciona a seguinte:

L E I

Art. 1º. O Orçamento Geral do Município de Peritiba (SC), para o exercício de 2008, estima a receita e fixa a despesa em R\$ 6.943.288,84 (Seis milhões, novecentos e quarenta e três mil, duzentos e oitenta e oito reais e oitenta e quatro centavos), sendo R\$ 5.148.551,98 (Cinco milhões, cento e quarenta e oito mil, quinhentos e cinquenta e um reais e noventa e oito centavos) do Orçamento Fiscal e R\$ 1.794.736,86 (Um milhão, setecentos e noventa e quatro mil, setecentos e trinta e seis reais e oitenta e seis centavos) do Orçamento da Seguridade Social.

Parágrafo Único. O Orçamento Geral do Município compreende o Orçamento da Administração Direta e Descentralizada, esta compreendendo os Fundos Municipais.

Art. 2º. O Orçamento Geral do Município é assim constituído:

- I- O Orçamento da Prefeitura Municipal estima a Receita em 6.720.824,53 (seis milhões, setecentos e vinte mil, oitocentos e vinte e quatro reais e cinquenta e três centavos) e fixa as Despesas em R\$ 5.744.096,96 (Cinco milhões, setecentos e quarenta e quatro mil, noventa e seis reais e noventa e seis centavos).
- II- O Orçamento do Fundo Municipal de Saúde – FMS estima a receita em R\$ 222.464,31 (Duzentos e vinte e dois mil, quatrocentos e sessenta e quatro reais e trinta e um centavos) e fixa as despesas em R\$ 1.199.191,88 (Hum milhão, cento e noventa e nove mil, cento e noventa e um reais e oitenta e oito centavos).

Parágrafo Único. Os demais Fundos Municipais continuam a existir legalmente, possuindo contabilização da despesa distinta da contabilidade da Prefeitura Municipal, na condição de Unidades Orçamentárias do Orçamento Geral e contas bancárias específicas.

Art. 3º. A receita estimada será realizada mediante a arrecadação dos tributos, das transferências e das demais receitas correntes e de capital, na forma da legislação vigente.

Art. 4º. A despesa será realizada segundo a discriminação dos Anexos que integram esta Lei, apresentando sua composição por órgãos, funções, subfunções, programas, projetos e atividades, bem como por categorias econômicas, natureza e modalidade de aplicação, nas suas respectivas unidades orçamentárias, observadas as



ESTADO DE SANTA CATARINA MUNICÍPIO DE PERITIBA

2

Lei nº 1672/2007

disposições da Portaria MOP nº 42, de 14 de abril de 1999 e das normas editadas pela Secretaria do Tesouro Nacional, distribuída segundo os Anexos específicos da Lei Federal nº 4.320, de 17 de março de 1964, obedecidas as disposições pertinentes previstas na Lei Complementar Federal nº 101, de 04 de maio de 2000 e na Lei Municipal nº 1662/2007, de 07 de novembro de 2007, que trata da Diretrizes Orçamentárias.

Parágrafo único. A classificação da despesa por elemento se fará na execução orçamentária, utilizando-se os elementos estabelecidos do Anexo II, da Portaria STN nº 163, de 04 de maio de 2001 e suas alterações.

Art. 5º. O Governo Municipal manterá no decorrer da execução orçamentária, em todo o exercício, o equilíbrio entre a receita arrecadada e a despesa autorizada, em obediência aos princípios básicos da Lei Complementar nº 101, de 04 de maio de 2000.

Art. 6º. Os recursos alocados na Reserva de Contingência são destinados ao atendimento dos passivos contingentes, intempéries e outros riscos e imprevistos fiscais, superávit orçamentário e para a obtenção de resultado primário positivo.

Parágrafo Primeiro. A utilização dos recursos da reserva de contingência se efetivará por ato do Prefeito Municipal, observado o limite e a ocorrência de cada evento de riscos fiscais.

Parágrafo Segundo. Para efeitos desta Lei entende-se como "Outros Riscos e Eventos Fiscais Imprevistos", as despesas diretamente relacionadas ao Funcionamento e Manutenção dos Serviços de Competência de Cada uma das Unidades Orçamentárias não orçadas ou orçadas a menor.

Parágrafo Terceiro. Não se efetivando até o dia 30/11/2008, os riscos relacionados e passivos contingentes e intempéries previstas neste artigo, os recursos a eles reservados poderão ser utilizados por ato do Chefe do Poder Executivo Municipal para atender "Outros Riscos e Eventos Fiscais Imprevistos" conforme definido no Parágrafo Segundo deste artigo, desde que o Orçamento para 2008 tenha reservado recursos para os mesmos.

Art. 7º. Fica o Chefe do Poder Executivo Municipal, autorizado a remanejar por ato próprio, dotações de uma modalidade de aplicação para outra dentro de cada Unidade Orçamentária até o limite de 25% (vinte e cinco por cento) do valor orçado.

Art. 8º. O Poder Executivo, está autorizado, nos termos do art. 7º da Lei Federal nº 4.320, de 17 de março de 1964, a:

I - Abrir Créditos Adicionais Suplementares, utilizando como fontes de recursos, desde que não comprometidos, os previstos nos Incisos I e II do Parágrafo Primeiro, do Artigo 43 da Lei Federal nº 4.320/1964;

II – o excesso ou provável excesso de arrecadação, observada a tendência do exercício e apurado na forma prevista no art. 43, §§ 3º e 4º, da Lei Federal nº 4.320/64, segundo sua vinculação;



ESTADO DE SANTA CATARINA MUNICÍPIO DE PERITIBA

3

Lei nº 1672/2007

III – anulação de saldos de dotações orçamentárias:

- a) cujo objeto já tenha sido executado;
- b) que apresentem tendência de sobras até o término da execução orçamentária;
- c) que estejam alocadas em atividades ou projetos vinculados à celebração de convênios e estes não realizados até 30 de setembro de 2008;

IV – o superávit financeiro verificado no Balanço Patrimonial do exercício anterior.

V – Abrir crédito adicional suplementar a conta do produto de operações de crédito até o limite dos valores utilizados em Lei.

Parágrafo Único. Exclui-se desse limite, os Créditos Adicionais Suplementares, decorrentes de Leis Municipais específicas aprovadas no decorrer do exercício.

Art. 9º. As despesas por contas de dotações vinculadas e convênios, operações de crédito, alienações de ativos e outras receitas de realização extraordinárias, somente serão executadas ou utilizadas de alguma forma, se estiver assegurado o seu ingresso no fluxo de caixa.

Parágrafo Primeiro. Na ocorrência do previsto no caput deste artigo, tem se a possibilidade de utilização dos respectivos saldos conforme no inciso II letra C do artigo anterior.

Parágrafo Segundo. Considera-se como Garantido o Ingresso no Fluxo de Caixa no mínimo a assinatura de Termo de Convênio devidamente publicado na Imprensa Oficial.

Art. 10º. Os recursos oriundos de convênios não previstos no orçamento da receita, ou no seu excesso, poderão ser utilizados, por ato do Prefeito Municipal como fonte de recursos para a abertura de Créditos Adicionais Suplementares de Projetos, atividades ou de operações especiais.

Art. 11. As receitas de realização extraordinária, oriundas de convênios, operações de crédito e outras, não serão consideradas para efeito de apuração de excesso de arrecadação.

Art. 12. Fica autorizado o Poder Executivo Municipal a celebrar convênios com o Governo da União e suas entidades e com o Governo do Estado e suas entidades, para a operacionalização e execução da programação orçamentária, dando conhecimento dos mesmos à Câmara Municipal de Vereadores no prazo máximo de 30 (trinta) dias de sua publicação.

Art. 13. No decorrer do exercício de 2008, o Poder Executivo Municipal poderá realizar operações de crédito para o financiamento de programas priorizados nesta Lei até o limite previsto na legislação em vigor.

Art. 14. Comprovado o interesse público municipal e mediante convênio, acordo ou ajuste, o Executivo Municipal poderá assumir custeio de competência de outros Entes da Federação.



**ESTADO DE SANTA CATARINA
MUNICÍPIO DE PERITIBA**

4

Lei nº 1672/2007

Art. 15º. Esta Lei vigorará a partir de 1º de janeiro de 2008.

Art. 16. Ficam revogadas as disposições em contrário.

Gabinete do Prefeito Municipal de Peritiba (SC), em 14 de Dezembro de 2007.


JOARES ALBERTO PELLICOLI
Prefeito Municipal

Publicado nesta secretaria na data supra.

ESTADO DE SANTA CATARINA
PREFEITURA MUNICIPAL DE PERITIBA

Betha Sistemas

Exercício de 2008

Demonstrativo da Receita e Despesa Segundo as Categorias Econômicas - Anexo 1
 Consolidada

Município: PERITIBA

Receitas		Despesas	
Títulos	Valor	Títulos	Valor
RECEITAS CORRENTES	6.386.443,84	DESPESAS CORRENTES	4.804.481,08
RECEITA TRIBUTÁRIA	352.960,00	PESSOAL E ENCARGOS SOCIAIS	2.385.487,87
RECEITAS DE CONTRIBUIÇÕES	89.400,00	JUROS E ENCARGOS DA DÍVIDA	13.546,58
RECEITA PATRIMONIAL	162.855,00	OUTRAS DESPESAS CORRENTES	2.405.446,63
RECEITA AGROPECUÁRIA	9.800,00		
RECEITA DE SERVIÇOS	216.221,48		
TRANSFERÊNCIAS CORRENTES	5.459.012,15		
OUTRAS RECEITAS CORRENTES	96.195,21		
		Superavit	1.581.962,76
Total	6.386.443,84	Total	6.386.443,84
Superavit do Orçamento Corrente	1.581.962,76		
RECEITAS DE CAPITAL	556.845,00	DESPESAS DE CAPITAL	2.114.034,74
OPERAÇÕES DE CRÉDITO	400.000,00	INVESTIMENTOS	1.704.623,00
AMORTIZAÇÃO DE EMPRÉSTIMOS	156.845,00	INVERSOES FINANCEIRAS	327.800,00
		AMORTIZACAO DA DÍVIDA	81.611,74
		Superavit	24.773,02
Total	2.138.807,76	Total	2.138.807,76

Resumo

RECEITAS CORRENTES	6.386.443,84	91,98 %	DESPESAS CORRENTES	4.804.481,08	69,20 %
RECEITAS DE CAPITAL	556.845,00	8,02 %	DESPESAS DE CAPITAL	2.114.034,74	30,45 %
			RESERVA DO RPPS	0,00	0,00 %
			RESERVA DE CONTINGENCIA	24.773,02	0,36 %
Total:	6.943.288,84	100,00 %	Total:	6.943.288,84	100,00 %

PERITIBA, 31/12/2007
 JOARES ALBERTO PELICOLI
 Prefeito Municipal

JOÃO SEBALDO FINGER
 Cont.CRC/SC 11174/O-5

ESTADO DE SANTA CATARINA
PREFEITURA MUNICIPAL DE PERITIBA

Betha Sistemas

Exercício de 2008

Receitas Segundo a Categoria Econômica - Anexo 2 - Consolidada

Município: PERITIBA

Código	Especificação	Desdobramento	Fonte	Categoria econômica
4.0.0.0.0.00.00.00.00.00	Receitas			
9.0.0.0.0.00.00.00.00.00	Dedução da Receita			
4.1.0.0.0.00.00.00.00.00	RECEITAS CORRENTES			6.386.443,84
9.1.0.0.0.00.00.00.00.00	DEDUÇÕES DA RECEITA CORRENTE			-814.708,50
4.1.1.0.0.00.00.00.00.00	RECEITA TRIBUTARIA		352.960,00	
4.1.1.1.0.00.00.00.00.00	IMPOSTOS		249.850,00	
4.1.1.1.2.00.00.00.00.00	Impostos s/ o Patrimônio e a Renda	210.850,00		
4.1.1.1.2.02.00.00.00.00	Imposto s/ Propriedade Predial e Territ. Urbana	110.400,00		
4.1.1.1.2.02.01.00.00.00	Imposto s/ Propriedade Predial e Territ. Urbana -	66.240,00		
4.1.1.1.2.02.02.00.00.00	Imposto s/ Propriedade Predial e Territ. Urbana -	27.600,00		
4.1.1.1.2.02.03.00.00.00	Imposto s/ Propriedade Predial e Territ. Urbana -	16.560,00		
4.1.1.1.2.04.00.00.00.00	Imposto s/ Renda e Proventos de Qualquer Natureza	77.550,00		
4.1.1.1.2.04.31.00.00.00	IRRF s/ os Rendimentos do Trabalho	77.300,00		
4.1.1.1.2.04.31.01.00.00	IRRF s/ os Rendimentos do Trabalho - 60%	46.380,00		
4.1.1.1.2.04.31.02.00.00	IRRF s/ os Rendimentos do Trabalho - 25%	19.325,00		
4.1.1.1.2.04.31.03.00.00	IRRF s/ os Rendimentos do Trabalho - 15%	11.595,00		
4.1.1.1.2.04.34.00.00.00	IRRF s/ Outros Rendimentos	250,00		
4.1.1.1.2.04.34.01.00.00	IRRF s/ Outros Rendimentos - 60%	150,00		
4.1.1.1.2.04.34.02.00.00	IRRF s/ Outros Rendimentos - 25%	62,50		
4.1.1.1.2.04.34.03.00.00	IRRF s/ Outros Rendimentos - 15%	37,50		
4.1.1.1.2.08.00.00.00.00	Imposto s/Transm Inter Vivos de Bens Imoveis e Dir	22.900,00		
4.1.1.1.2.08.01.00.00.00	Imposto s/Transm Inter Vivos de Bens Imoveis e Dir	13.740,00		
4.1.1.1.2.08.02.00.00.00	Imposto s/Transm Inter Vivos de Bens Imoveis e Dir	5.725,00		
4.1.1.1.2.08.03.00.00.00	Imposto s/Transm Inter Vivos de Bens Imoveis e Dir	3.435,00		
4.1.1.1.3.00.00.00.00.00	Imposto s/ a Produção e a Circulação	39.000,00		
4.1.1.1.3.05.00.00.00.00	Imposto s/ Serviços de Qualquer Natureza	39.000,00		
4.1.1.1.3.05.01.00.00.00	Imposto s/ Serviços de Qualquer Natureza 60%	23.400,00		
4.1.1.1.3.05.02.00.00.00	Imposto s/ Serviços de Qualquer Natureza - 25%	9.750,00		
4.1.1.1.3.05.03.00.00.00	Imposto s/ Serviços de Qualquer Natureza - 15%	5.850,00		
4.1.1.2.0.00.00.00.00.00	TAXAS		103.110,00	
4.1.1.2.1.00.00.00.00.00	Tx p/ Exercício do Poder de Polícia	34.250,00		
4.1.1.2.1.17.00.00.00.00	Tx de Fisc. de Vigilância Sanitária	4.000,00		
4.1.1.2.1.25.00.00.00.00	Tx de Funcionamento Estab Comerc/Indúst/Prest.Serv	29.200,00		
4.1.1.2.1.29.00.00.00.00	Tx de Licença para Execução de Obras	700,00		
4.1.1.2.1.99.00.00.00.00	Outras Tx pelo Exercício do Poder da Polícia	350,00		
4.1.1.2.2.00.00.00.00.00	Tx pela Prestacao de Serviços	68.860,00		
4.1.1.2.2.99.00.00.00.00	Outras Taxas de Prestação de Serviços	68.860,00		
4.1.1.2.2.99.02.00.00.00	Taxa de Expediente	9.420,00		
4.1.1.2.2.99.02.01.00.00	Taxa de Expediente - 60%	8.478,00		
4.1.1.2.2.99.02.02.00.00	Taxa de Expediente - 15%	942,00		
4.1.1.2.2.99.03.00.00.00	Taxa de Outros Serviços	1.470,00		
4.1.1.2.2.99.04.00.00.00	Outras Taxas Pela Prestação de Serviços	57.970,00		
4.1.2.0.0.00.00.00.00.00	RECEITAS DE CONTRIBUIÇÕES		89.400,00	
4.1.2.1.0.00.00.00.00.00	CONTRIBUIÇÕES SOCIAIS		2.000,00	
4.1.2.1.0.99.00.00.00.00	Outras Contribuições Sociais	2.000,00		
4.1.2.1.0.99.01.00.00.00	Contribuições para o FIA	2.000,00		
4.1.2.2.0.00.00.00.00.00	CONTRIBUIÇÕES ECONÔMICAS		87.400,00	
4.1.2.2.0.29.00.00.00.00	Contrib p/ Custeio do Serviço de Iluminação Públic	87.400,00		
4.1.3.0.0.00.00.00.00.00	RECEITA PATRIMONIAL		162.855,00	
4.1.3.2.0.00.00.00.00.00	RECEITAS DE VALORES MOBILIARIOS		162.855,00	
4.1.3.2.5.00.00.00.00.00	Remuneração de Depósitos Bancários	162.855,00		
4.1.3.2.5.01.00.00.00.00	Remuneração de Depósitos de Recursos Vinculados	52.005,00		
4.1.3.2.5.01.02.00.00.00	Rec. de Remun. Dep. Banc. Rec. Vinc. - FUNDEF	1.375,00		
4.1.3.2.5.01.02.00.01.00	Rec. de Remun. Dep. Banc. Rec. Vinc. - FUNDEF - 60%	825,00		
4.1.3.2.5.01.02.00.02.00	Rec. de Remun. Dep. Banc. Rec. Vinc. - FUNDEF - 25%	550,00		
4.1.3.2.5.01.03.00.00.00	Rec. de Remun. Dep. Banc. Rec. Vinc. - Fundo Saude	620,00		
4.1.3.2.5.01.09.00.00.00	Rec de Remun.Dep. Banc Rec. Vinc. - CIDE	260,00		
4.1.3.2.5.01.99.00.00.00	Rec. de Remun.de Outros Dep. Banc. Rec. Vinc.	49.750,00		
4.1.3.2.5.02.00.00.00.00	Remun. de Depósito de Recursos não Vinculados	110.850,00		
4.1.3.2.5.02.99.00.00.00	Remun. de Outros Depósitos de Rec. não Vinc.	110.850,00		
4.1.4.0.0.00.00.00.00.00	RECEITA AGROPECUARIA		9.800,00	
4.1.4.1.0.00.00.00.00.00	Rec. da Produção Vegetal		4.900,00	
4.1.4.2.0.00.00.00.00.00	Rec. da Produção Animal e Derivados		4.900,00	
4.1.6.0.0.00.00.00.00.00	RECEITA DE SERVIÇOS		216.221,48	

ESTADO DE SANTA CATARINA
PREFEITURA MUNICIPAL DE PERITIBA

Betha Sistemas

Exercício de 2008

Receitas Segundo a Categoria Econômica - Anexo 2 - Consolidada

Município: PERITIBA

Código	Especificação	Descobrimento	Fonte	Categoria econômica
4.1.6.0.0.13.00.00.00.00	Serv. Administrativos	245,00		
4.1.6.0.0.13.02.00.00.00	Serv. de Venda de Editais	245,00		
4.1.6.0.0.17.00.00.00.00	Serv. Agropecuários	85.850,00		
4.1.6.0.0.99.00.00.00.00	Outros Serviços	130.126,48		
4.1.7.0.0.00.00.00.00.00	TRANSFERÊNCIAS CORRENTES		5.459.012,15	
9.1.7.0.0.00.00.00.00.00	DEDUÇÕES DA RECEITA CORRENTE		-814.708,50	
4.1.7.2.0.00.00.00.00.00	TRANSFERÊNCIAS INTERGOVERNAMENTAIS		5.430.387,15	
9.1.7.2.0.00.00.00.00.00	DEDUÇÕES DA RECEITA CORRENTE		-814.708,50	
4.1.7.2.1.00.00.00.00.00	Transf. da União	3.192.667,15		
9.1.7.2.1.00.00.00.00.00	DEDUÇÕES DA RECEITA CORRENTE	-503.178,00		
4.1.7.2.1.01.00.00.00.00	Participação na Rec. da União	2.821.050,00		
9.1.7.2.1.01.00.00.00.00	Dedução das Receitas de Transferências da União	-497.400,00		
4.1.7.2.1.01.02.00.00.00	Cota-Parte do Fundo de Participação dos Municípios	3.316.000,00		
9.1.7.2.1.01.02.00.00.00	Dedução de Receita p/ Formação FUNDEF - FPM	-497.400,00		
4.1.7.2.1.01.02.01.00.00	Cota-Parte do Fundo de Participação dos Municípios	1.989.600,00		
4.1.7.2.1.01.02.02.00.00	Cota-Parte do Fundo de Participação dos Municípios	829.000,00		
4.1.7.2.1.01.02.03.00.00	Cota-Parte do Fundo de Participação dos Municípios	497.400,00		
4.1.7.2.1.01.05.00.00.00	Cota-Parte do Imp. s/ a Propr. Territorial Rural	2.450,00		
4.1.7.2.1.01.05.01.00.00	Cota-Parte do Imp. s/ a Propr. Territorial Rural -	1.470,00		
4.1.7.2.1.01.05.02.00.00	Cota-Parte do Imp. s/ a Propr. Territorial Rural -	612,50		
4.1.7.2.1.01.05.03.00.00	Cota-Parte do Imp. s/ a Propr. Territorial Rural -	367,50		
4.1.7.2.1.09.00.00.00.00	Outras Transf. da União	32.742,00		
9.1.7.2.1.09.00.00.00.00	Dedução de Outras Transferências da União	-5.778,00		
4.1.7.2.1.09.01.00.00.00	Transf. Financ. ICMS - Desoneração - L.C.Nº 87/96	38.520,00		
9.1.7.2.1.09.01.00.00.00	Dedução de Receita Formação do FUNDEF - LC 87/96	-5.778,00		
4.1.7.2.1.09.01.01.00.00	Transf. Financ. ICMS - Desoneração - L.C.Nº 87/96	23.112,00		
4.1.7.2.1.09.01.02.00.00	Transf. Financ. ICMS - Desoneração - L.C.Nº 87/96	9.630,00		
4.1.7.2.1.09.01.03.00.00	Transf. Financ. ICMS - Desoneração - L.C.Nº 87/96	5.778,00		
4.1.7.2.1.22.00.00.00.00	Transf. da Compen. Finan. pela Exploração Rec.Nat	52.370,00		
4.1.7.2.1.22.11.00.00.00	Cota-Parte da Compen. Finan. de Recursos Hídricos	1.200,00		
4.1.7.2.1.22.70.00.00.00	Cota-Parte do Fundo Especial do Petróleo - FEP	30.020,00		
4.1.7.2.1.22.90.00.00.00	Outras Transf. Decorrentes de Compens. Finan.	21.150,00		
4.1.7.2.1.22.90.01.00.00	Compensação Finan/Esforço Export. -CEX	21.150,00		
4.1.7.2.1.33.00.00.00.00	Transf. de Recursos do Sistema Único Saúde - SUS	200.504,31		
4.1.7.2.1.33.01.00.00.00	PISO DE ATENÇÃO BÁSICA - PAB FIXO	42.237,00		
4.1.7.2.1.33.03.00.00.00	PROGRAMA DE SAÚDE DA FAMÍLIA - PSF	64.800,00		
4.1.7.2.1.33.04.00.00.00	PROG. DE AGENTES COMUNITARIOS DE SAUDE - PACS	12.480,00		
4.1.7.2.1.33.06.00.00.00	FARMACIA BASICA - FAR	3.239,04		
4.1.7.2.1.33.07.00.00.00	EPIDEMIOLOGIA E CONTROLE DE DOENCAS - ECD	7.865,67		
4.1.7.2.1.33.08.00.00.00	INCENTIVO A AÇÕES BÁSICAS DE VIGILÂNCIA SANITÁRIA	810,72		
4.1.7.2.1.33.09.00.00.00	Programa de Saúde Bucal	20.400,00		
4.1.7.2.1.33.99.00.00.00	OUTRAS TRANSFERENCIAS P/ AÇÕES E SERVIÇOS DE SAU	48.671,88		
4.1.7.2.1.34.00.00.00.00	Transf. de Recursos do Fund. Nac. As.Social - FNAS	9.450,70		
4.1.7.2.1.34.01.00.00.00	ATENÇÃO A PESSOA IDOSA - API	1.506,60		
4.1.7.2.1.34.02.00.00.00	ATENÇÃO A CRIANÇA	7.744,10		
4.1.7.2.1.34.99.00.00.00	OUTRAS TRANSF. PARA AÇÕES DE ASSISTENCIA SOCIAL	200,00		
4.1.7.2.1.35.00.00.00.00	Transf. de Recursos do Fund.Nac.Des.Educação -FDNE	76.550,14		
4.1.7.2.1.35.01.00.00.00	Transf. do Salário-Educação	38.480,00		
4.1.7.2.1.35.03.00.00.00	Transf Diretas do FNDE referentes ao PNAE	23.450,84		
4.1.7.2.1.35.04.00.00.00	Transf Diretas do FNDE referentes ao PNATE	14.619,30		
4.1.7.2.2.00.00.00.00.00	Transferências dos Estados	1.888.615,00		
9.1.7.2.2.00.00.00.00.00	DEDUÇÕES DA RECEITA CORRENTE	-311.530,50		
4.1.7.2.2.01.00.00.00.00	Participação na Rec. dos Estados	1.886.019,50		
9.1.7.2.2.01.00.00.00.00	Dedução das Receitas de Transferências dos Estados	-311.530,50		
4.1.7.2.2.01.01.00.00.00	Cota-Parte do ICMS	2.014.520,00		
9.1.7.2.2.01.01.00.00.00	Dedução de Receita p/Formação do FUNDEF - ICMS	-302.178,00		
4.1.7.2.2.01.01.01.00.00	Cota-Parte do ICMS - 60%	1.208.712,00		
4.1.7.2.2.01.01.02.00.00	Cota-Parte do ICMS - 25%	503.630,00		
4.1.7.2.2.01.01.03.00.00	Cota-Parte do ICMS - 15%	302.178,00		
4.1.7.2.2.01.02.00.00.00	Cota-Parte do IPVA	93.645,00		
4.1.7.2.2.01.02.01.00.00	Cota-Parte do IPVA - 60%	56.187,00		
4.1.7.2.2.01.02.02.00.00	Cota-Parte do IPVA - 25%	23.411,25		
4.1.7.2.2.01.02.03.00.00	Cota-Parte do IPVA - 15%	14.046,75		
4.1.7.2.2.01.04.00.00.00	Cota-Parte do IPI sobre Exportação	62.350,00		
9.1.7.2.2.01.04.00.00.00	Dedução de Receita p/Formação do FUNDEF - IPI Exp.	-9.352,50		

ESTADO DE SANTA CATARINA
PREFEITURA MUNICIPAL DE PERITIBA

Betha Sistemas

Exercício de 2008

Receitas Segundo a Categoria Econômica - Anexo 2 - Consolidada

Município: PERITIBA

Código	Especificação	Desdobramento	Fonte	Categoria econômica
4.1.7.2.2.01.04.01.00.00	Cota-Parte do IPI sobre Exportação - 60%	37.410,00		
4.1.7.2.2.01.04.02.00.00	Cota-Parte do IPI sobre Exportação - 25%	15.587,50		
4.1.7.2.2.01.04.03.00.00	Cota-Parte do IPI sobre Exportação - 15%	9.352,50		
4.1.7.2.2.01.13.00.00.00	Cota-Parte da Contrib. de Intervenção no Dom. Econ	27.035,00		
4.1.7.2.2.33.00.00.00.00	Transf. de Recursos do Estado p/ Programas Saúde	1.340,00		
4.1.7.2.2.33.01.00.00.00	FARMACIA BASICA - FAR	1.240,00		
4.1.7.2.2.33.02.00.00.00	INCENTIVO A AÇÕES BASICAS DE VIGILANCIA SANITARIA	50,00		
4.1.7.2.2.33.04.00.00.00	OUTRAS TRANSF. P/ AÇÕES E SERV. DE SAÚDE	50,00		
4.1.7.2.2.99.00.00.00.00	Outras Transf. dos Estados	1.255,50		
4.1.7.2.2.99.01.00.00.00	ATENÇÃO A PESSOA IDOSA	1.255,50		
4.1.7.2.4.00.00.00.00.00	TRANSFERENCIAS MULTIGOVERNAMENTAIS	349.105,00		
4.1.7.2.4.01.00.00.00.00	Transf. de Recursos do FUNDEF	349.105,00		
4.1.7.2.4.01.00.00.01.00	Transf. de Recursos do FUNDEF - 60%	209.463,00		
4.1.7.2.4.01.00.00.02.00	Transf. de Recursos do FUNDEF - 40%	139.642,00		
4.1.7.6.0.00.00.00.00.00	Transf. de Conv.		28.625,00	
4.1.7.6.2.00.00.00.00.00	Transf. Conv. Estados Distr.Fed. e suas Entid.	28.625,00		
4.1.7.6.2.02.00.00.00.00	Transf. Conv. Estados Destin Programas de Educação	28.625,00		
9.0.0.0.00.00.00.00.00	OUTRAS RECEITAS CORRENTES			96.195,21
4.1.9.1.0.00.00.00.00.00	Multas e Juros de Mora			24.385,00
4.1.9.1.1.00.00.00.00.00	Multas/Juros de Mora dos Tributos	1.050,00		
4.1.9.1.1.38.00.00.00.00	Multas/Juros de Mora s/ o IPTU	775,00		
4.1.9.1.1.38.01.00.00.00	Multas/Juros de Mora s/ o IPTU - 60%	465,00		
4.1.9.1.1.38.02.00.00.00	Multas/Juros de Mora s/ o IPTU - 25%	193,75		
4.1.9.1.1.38.03.00.00.00	Multas/Juros de Mora s/ o IPTU - 15%	116,25		
4.1.9.1.1.40.00.00.00.00	Multas/Juros de Mora s/ o ISS	50,00		
4.1.9.1.1.40.01.00.00.00	Multas/Juros de Mora s/ o ISS - 60%	30,00		
4.1.9.1.1.40.02.00.00.00	Multas/Juros de Mora s/ o ISS - 25%	12,50		
4.1.9.1.1.40.03.00.00.00	Multas/Juros de Mora s/ o ISS - 15%	7,50		
4.1.9.1.1.99.00.00.00.00	Multas/Juros de Mora de Outros Tributos	225,00		
4.1.9.1.1.99.01.00.00.00	Multas/Juros de Mora de Outros Tributos - 60%	135,00		
4.1.9.1.1.99.02.00.00.00	Multas/Juros de Mora de Outros Tributos - 25%	56,25		
4.1.9.1.1.99.03.00.00.00	Multas/Juros de Mora de Outros Tributos - 15%	33,75		
4.1.9.1.3.00.00.00.00.00	Multas/Juros de Mora da Div. Ativ. dos Tributos	8.985,00		
4.1.9.1.3.11.00.00.00.00	Multas/Juros de Mora Div. Ativ. s/ IPTU	5.725,00		
4.1.9.1.3.11.01.00.00.00	Multas/Juros de Mora Div. Ativ. s/ IPTU - 60%	3.435,00		
4.1.9.1.3.11.02.00.00.00	Multas/Juros de Mora Div. Ativ. s/ IPTU 25%	1.431,25		
4.1.9.1.3.11.03.00.00.00	Multas/Juros de Mora Div. Ativ. s/ IPTU 15%	858,75		
4.1.9.1.3.13.00.00.00.00	Multas/Juros de Mora Div. Ativ. s/ ISS	50,00		
4.1.9.1.3.13.01.00.00.00	Multas/Juros de Mora Div. Ativ. s/ ISS - 60%	30,00		
4.1.9.1.3.13.02.00.00.00	Multas/Juros de Mora Div. Ativ. s/ ISS - 25%	12,50		
4.1.9.1.3.13.03.00.00.00	Multas/Juros de Mora Div. Ativ. s/ ISS - 15%	7,50		
4.1.9.1.3.99.00.00.00.00	Multas/Juros de Mora Div. Ativ. Outros Tributos	3.210,00		
4.1.9.1.3.99.01.00.00.00	Multas/Juros de Mora Div. Ativ. Outros Tributos -	1.926,00		
4.1.9.1.3.99.02.00.00.00	Multas/Juros de Mora Div. Ativ. Outros Tributos -	802,50		
4.1.9.1.3.99.03.00.00.00	Multas/Juros de Mora Div. Ativ. Outros Tributos -	481,50		
4.1.9.1.5.00.00.00.00.00	Multas/Juros da Mora Div. Ativ. Outras Rec.	225,00		
4.1.9.1.5.99.00.00.00.00	Multas/Juros da Mora Div. Ativ. Outras Rec.	225,00		
4.1.9.1.8.00.00.00.00.00	Multas/Juros de Mora de Outras Rec.	5.725,00		
4.1.9.1.8.99.00.00.00.00	Outras Multas e Juros de Mora	5.725,00		
4.1.9.1.9.00.00.00.00.00	Multas de Outras Origens	8.400,00		
4.1.9.1.9.15.00.00.00.00	Multas Previstas na Legislação de Trânsito	4.700,00		
4.1.9.1.9.27.00.00.00.00	Multas e Juros Previstos em Contratos	3.700,00		
4.1.9.2.0.00.00.00.00.00	INDENIZAÇÕES E RESTITUIÇÕES		22.850,00	
4.1.9.2.1.00.00.00.00.00	INDENIZAÇÕES	1.850,00		
4.1.9.2.1.99.00.00.00.00	Outras Indenizações	1.850,00		
4.1.9.2.2.00.00.00.00.00	RESTITUIÇÕES	21.000,00		
4.1.9.2.2.99.00.00.00.00	Outras Restituições	21.000,00		
4.1.9.3.0.00.00.00.00.00	RECEITA DA DIVIDA ATIVA		10.240,00	
4.1.9.3.1.00.00.00.00.00	Rec. Div. Ativ. Tributaria	10.240,00		
4.1.9.3.1.11.00.00.00.00	Rec. Div. Ativ. do IPTU	8.500,00		
4.1.9.3.1.11.01.00.00.00	Rec. Div. Ativ. do IPTU - 60%	5.100,00		
4.1.9.3.1.11.02.00.00.00	Rec. Div. Ativ. do IPTU - 25%	2.125,00		
4.1.9.3.1.11.03.00.00.00	Rec. Div. Ativ. do IPTU - 15%	1.275,00		
4.1.9.3.1.13.00.00.00.00	Rec. Div. Ativ. do ISS	25,00		
4.1.9.3.1.13.01.00.00.00	Rec. Div. Ativ. do ISS - 60%	15,00		

ESTADO DE SANTA CATARINA
PREFEITURA MUNICIPAL DE PERITIBA

Betha Sistemas

Exercício de 2008

Receitas Segundo a Categoria Econômica - Anexo 2 - Consolidada

Município: PERITIBA

Código	Especificação	Desdobramento	Fonte	Categoria econômica
4.1.9.3.1.13.02.00.00.00	Rec. Div. Ativ. do ISS - 25%	6,25		
4.1.9.3.1.13.03.00.00.00	Rec. Div. Ativ. do ISS - 15%	3,75		
4.1.9.3.1.99.00.00.00.00	Rec. Div. Ativ. de Outros Tributos	1.715,00		
4.1.9.3.1.99.01.00.00.00	Rec. Div. Ativ. de Outros Tributos - 60%	1.029,00		
4.1.9.3.1.99.02.00.00.00	Rec. Div. Ativ. de Outros Tributos - 25%	428,75		
4.1.9.3.1.99.03.00.00.00	Rec. Div. Ativ. de Outros Tributos - 15%	257,25		
4.1.9.9.0.00.00.00.00.00	RECEITAS DIVERSAS		38.720,21	
4.1.9.9.0.99.00.00.00.00	Outras Receitas	38.720,21		
4.1.9.9.0.99.01.00.00.00	RECUP. DE DESPESAS DE EXERCÍCIOS ANTERIORES	300,00		
4.1.9.9.0.99.99.00.00.00	Outras Receitas Diversas	38.420,21		
4.2.0.0.0.00.00.00.00.00	RECEITAS DE CAPITAL			556.845,00
4.2.1.0.0.00.00.00.00.00	OPERAÇÕES DE CRÉDITO		400.000,00	
4.2.1.1.0.00.00.00.00.00	OPERAÇÕES DE CRÉDITO INTERNAS		400.000,00	
4.2.1.1.4.00.00.00.00.00	Operações de Crédito Internas - Contratuais	400.000,00		
4.2.1.1.4.99.00.00.00.00	Outras Operações de Crédito Internas - Contratuais	400.000,00		
4.2.3.0.0.00.00.00.00.00	AMORTIZAÇÃO DE EMPRÉSTIMOS		156.845,00	
4.2.3.0.0.80.00.00.00.00	Amort. de Financiamentos	104.750,00		
4.2.3.0.0.80.01.00.00.00	Amort. de Financiamentos de Bens	104.750,00		
4.2.3.0.0.99.00.00.00.00	Amort. de Financiamentos Diversos	52.095,00		
			Subtotal:	6.943.288,84
			Total Geral:	6.943.288,84

PERITIBA

11/12/2007

JOARES ALBERTO PELLICOLI

Prefeito Municipal

JOÃO SEBALDO FINGER

Cont. CRC/SC 11174/O-5

ESTADO DE SANTA CATARINA
PREFEITURA MUNICIPAL DE PERITIBA

Demonstrativo da Evolução da Receita - Anexo 2 - Consolidada

Município: PERITIBA

Código	Especificação	Arrecadado				Estimado	
		2004	2005	2006	2007	2008	2008
4.1.1.1.3.00.00.00.00	Imposto s/ a Produção e a Circulação	33.897,55	34.127,91	38.020,95	36.400,00	39.000,00	39.000,00
4.1.1.1.3.05.00.00.00	Imposto s/ Serviços de Qualquer Natureza	0,00	528,92	0,00	0,00	0,00	0,00
4.1.1.1.3.05.00.00.00	Imposto s/ Serviços de Qualquer Natureza - ISS	0,00	32.590,70	0,00	0,00	0,00	0,00
4.1.1.1.3.05.00.00.00	Imposto s/ Serviços de Qualquer Natureza	31.964,41	0,00	0,00	0,00	0,00	0,00
4.1.1.1.3.05.00.00.00	Imposto s/ Serviços de Qualquer Natureza - ISS	0,00	0,00	0,00	0,00	0,00	0,00
4.1.1.1.3.05.00.00.00	Imposto s/ Serviços de Qualquer Natureza	564,60	0,00	0,00	0,00	0,00	0,00
4.1.1.1.3.05.00.00.00	Imposto s/ Serviços de Qualquer Natureza	1.368,54	1.008,29	0,00	0,00	0,00	0,00
4.1.1.1.3.05.00.00.00	Imposto s/ Serviços de Qualquer Natureza	0,00	0,00	38.020,95	0,00	0,00	0,00
4.1.1.1.3.05.01.00.00	Imposto s/ Serviços de Qualquer Natureza 60%	0,00	0,00	0,00	0,00	0,00	0,00
4.1.1.1.3.05.01.00.00	Imp.s/ Serviços de Qualquer Natureza - ISS 60%	0,00	0,00	0,00	21.840,00	23.400,00	23.400,00
4.1.1.1.3.05.01.00.00	Imposto s/ Serviços de Qualquer Natureza 60%	0,00	0,00	24.006,16	0,00	0,00	0,00
4.1.1.1.3.05.02.00.00	Imposto s/ Serviços de Qualquer Natureza - 25%	0,00	0,00	0,00	0,00	0,00	0,00
4.1.1.1.3.05.02.00.00	Imp.s/ Serviços de Qualquer Natureza - ISS 25%	0,00	0,00	0,00	9.100,00	9.750,00	9.750,00
4.1.1.1.3.05.02.00.00	Imposto s/ Serviços de Qualquer Natureza - 25%	0,00	0,00	8.758,91	0,00	0,00	0,00
4.1.1.1.3.05.03.00.00	Imposto s/ Serviços de Qualquer Natureza - 15%	0,00	0,00	5.255,88	0,00	0,00	0,00
4.1.1.1.3.05.03.00.00	Imp.s/ Serviços de Qualquer Natureza - ISS 15%	0,00	0,00	0,00	5.460,00	5.850,00	5.850,00
4.1.1.2.0.00.00.00.00	TAXAS	29.628,62	37.401,80	55.786,24	44.965,00	103.110,00	103.110,00
4.1.1.2.1.00.00.00.00	Tx p/ Exercício do Poder de Polícia	22.224,51	24.167,15	20.416,34	32.015,00	34.250,00	34.250,00
4.1.1.2.1.17.00.00.00	Tx de Fisc. de Vigilância Sanitária	2.384,95	0,00	0,00	3.750,00	4.000,00	4.000,00
4.1.1.2.1.17.00.00.00	Taxa de Fisc. de Vigilância Sanitária	0,00	3.085,28	0,00	0,00	0,00	0,00
4.1.1.2.1.25.00.00.00	Tx de Fund. Estab. Comerc/Indus/Prest Serv-TLLF	17.827,24	20.005,81	18.291,60	27.285,00	29.200,00	29.200,00
4.1.1.2.1.25.00.00.00	Tx de Funcionamento Estab. Comerc/Indus/Prest Serv	1.719,55	7.15,48	890,32	660,00	700,00	700,00
4.1.1.2.1.29.00.00.00	Tx de Licença para Execução de Obras	282,77	323,88	0,00	0,00	0,00	0,00
4.1.1.2.1.32.00.00.00	Tx de Aprovação do Projeto de Construção Civil	7.404,11	36,70	1.234,42	320,00	350,00	350,00
4.1.1.2.1.99.00.00.00	Outras Tx pelo Exercício do Poder da Polícia	7.404,11	13.234,65	35.369,90	12.950,00	68.860,00	68.860,00
4.1.1.2.2.00.00.00.00	Outras Taxas de Prestação de Serviços	7.404,11	13.234,65	35.369,90	12.950,00	68.860,00	68.860,00
4.1.1.2.2.89.01.00.00	Taxa de Expediente	91,20	2.064,60	0,00	0,00	0,00	0,00
4.1.1.2.2.89.01.00.00	Taxa de Expediente - 60%	5.968,44	10.226,59	0,00	8.725,00	9.420,00	9.420,00
4.1.1.2.2.89.02.00.00	Taxa de Expediente - 15%	0,00	0,00	0,00	7.852,50	8.478,00	8.478,00
4.1.1.2.2.89.02.01.00	Taxa de Expediente - 60%	0,00	0,00	0,00	872,50	942,00	942,00
4.1.1.2.2.99.03.00.00	Taxa de Outros Serviços	1.344,47	943,46	137,94	1.375,00	1.470,00	1.470,00
4.1.1.2.2.99.04.00.00	Outras Taxas Pela Prestação de Serviços	0,00	0,00	26.478,67	2.860,00	57.970,00	57.970,00
4.1.1.2.2.99.99.00.00	Taxa de Expediente	0,00	0,00	11.362,29	11.362,04	0,00	0,00

ESTADO DE SANTA CATARINA
PREFEITURA MUNICIPAL DE PERITIBA

Demonstrativo da Evolução da Receita - Anexo 2 - Consolidada

Município: PERITIBA

Betha Sistemas
Exercício de 2008

Código	Especificação	Arrecadado			Estimado
		2004	2005	2006	
		2007	2008		
4.1.2.0.0.00.00.00.00	RECEITAS DE CONTRIBUIÇÕES	71.970,99	64.631,24	82.225,37	83.500,00
4.1.2.1.0.00.00.00.00	CONTRIBUIÇÕES SOCIAIS	1.532,00	400,00	0,00	1.900,00
4.1.2.1.0.99.00.00.00	Outras Contribuições Sociais	1.532,00	400,00	0,00	1.900,00
4.1.2.1.0.99.01.00.00.00	Contribuições para o FIA	0,00	0,00	0,00	1.900,00
4.1.2.2.0.00.00.00.00	CONTRIBUIÇÕES ECONÔMICAS	70.438,99	64.231,24	82.225,37	81.600,00
4.1.2.2.0.29.00.00.00	Contrib Custeio do Serv.de Ilumin. Pública COSIP	70.438,99	0,00	0,00	0,00
4.1.2.2.0.29.01.00.00.00	Contrib p/ Custeio do Serviço de Iluminação Públic	0,00	0,00	82.225,37	87.400,00
4.1.2.2.0.29.02.00.00.00	Contrib/ Custeio Serv. Ilum.Púb - COSIP	0,00	0,00	0,00	0,00
4.1.2.2.0.29.03.00.00.00	Contrib p/ Custeio Serv. de Ilumin. Pública-COSIP	0,00	64.231,24	0,00	0,00
4.1.3.0.0.00.00.00.00	RECEITA PATRIMONIAL	59.564,49	15.129,31	27.480,16	152.205,00
4.1.3.2.0.00.00.00.00	RECEITAS DE VALORES MOBILIARIOS	59.564,49	15.129,31	27.480,16	162.855,00
4.1.3.2.5.00.00.00.00	Remuneração de Depósitos Bancários	59.564,49	15.129,31	27.480,16	162.855,00
4.1.3.2.5.01.00.00.00	Remuneração de Depósitos de Recursos Vinculados	1.235,92	1.654,91	1.547,97	48.805,00
4.1.3.2.5.01.02.00.00.00	Rec. de Remun. Dep. Banc. Rec. Vinc. - FUNDEF	0,00	0,00	771,83	1.285,00
4.1.3.2.5.01.02.01.00.00	Rec. de Remun. Dep. Banc. Rec. Vinc. - FUNDEF - 60%	0,00	0,00	463,09	771,00
4.1.3.2.5.01.02.02.00.00	Rec. de Remun. Dep. Banc. Rec. Vinc. - FUNDEF - 25%	0,00	0,00	308,74	514,00
4.1.3.2.5.01.03.00.00.00	Rec. de Remun. Dep. Banc. Rec. Vinc. - Fundo Saude	0,00	0,00	0,00	550,00
4.1.3.2.5.01.08.00.00.00	Rec de Remun. Dep. Banc Rec. Vinc. - CIDE	0,00	965,08	0,00	580,00
4.1.3.2.5.01.99.00.00.00	Rec. de Remun.de Outros Dep. Banc. Rec. Vinc.	1.235,92	689,83	709,39	240,00
4.1.3.2.5.02.00.00.00.00	Remun. de Depósito de Recursos não Vinculados	98.328,57	13.474,40	25.932,19	48.500,00
4.1.3.2.5.02.01.00.00.00	Rec. de Remun. de Depósitos de Poupança	0,00	0,00	25.377,96	110.850,00
4.1.3.2.5.02.99.00.00.00	Remun. de Outros Depósitos de Rec. não Vinc.	56.328,57	13.474,40	554,53	110.850,00
4.1.4.0.0.00.00.00.00	RECEITA AGROPECUARIA	0,00	4.050,47	0,00	9.200,00
4.1.4.1.0.00.00.00.00	Rec. da Produção Vegetal	0,00	0,00	0,00	4.600,00
4.1.4.2.0.00.00.00.00	Rec. de Produção Animal e Derivados	0,00	0,00	0,00	4.600,00
4.1.4.9.0.00.00.00.00	Outras Receitas Agropecuárias	0,00	4.050,47	0,00	0,00
4.1.6.0.0.00.00.00.00	RECEITA DE SERVIÇOS	0,00	88.526,14	39.727,13	80.475,00
4.1.6.0.0.13.00.00.00	Serv. Administrativos	0,00	0,00	0,00	225,00
4.1.6.0.0.13.02.00.00	Serv. de Venda de Editais	0,00	0,00	0,00	245,00
4.1.6.0.0.17.00.00.00	Serv. Agropecuários	0,00	0,00	0,00	85.850,00
4.1.6.0.0.17.00.01.00	Serviços Agropecuários	0,00	0,00	0,00	0,00
4.1.6.0.0.17.00.02.00	Serv. Agropecuários	0,00	0,00	0,00	0,00
4.1.6.0.0.17.00.03.00	Serviços Agropecuários	0,00	0,00	39.727,13	80.250,00
4.1.6.0.0.17.00.04.00	Serviços Agropecuários	0,00	88.526,14	0,00	0,00
4.1.6.0.0.99.00.00.00	Outros Serviços	0,00	0,00	0,00	0,00
4.1.7.0.0.00.00.00.00	TRANSFERÊNCIAS CORRENTES	3.908,987,90	4.764.309,19	4.986.565,28	5.830.394,55
9.1.7.0.0.00.00.00.00	DEDUÇÕES DA RECEITA CORRENTE	-499.855,35	-610.483,59	-655.464,12	-754.089,50
					130.126,48
					6.273.720,65
					-814.708,50

[Handwritten signature]

ESTADO DE SANTA CATARINA
PREFEITURA MUNICIPAL DE PERITIBA

Demonstrativo da Evolução da Receita - Anexo 2 - Consolidada

Município: PERITIBA

Beira Sistemas
 Exercício de 2008

Código	Especificação	Arrecadado			Estimado	
		2004	2005	2006	2007	2008
4.1.7.2.0.00.00.00.00	TRANSFERÊNCIAS INTERGOVERNAMENTAIS	3.908.987,90	4.781.591,19	4.934.823,10	5.803.844,55	6.245.095,65
9.1.7.2.0.00.00.00.00	DEDUÇÕES DA RECEITA CORRENTE	0,00	0,00	-655.464,12	-754.069,50	-814.708,50
4.1.7.2.1.00.00.00.00	Transf. da União	123.518,36	11.971,69	0,00	0,00	3.495.340,84
4.1.7.2.1.00.00.00.00	Transferências da União	0,00	0,00	0,00	3.472.464,05	0,00
4.1.7.2.1.00.00.00.00	Transf. da União	2.102.811,75	2.778.532,47	2.884.340,41	200.504,31	200.504,31
9.1.7.2.1.00.00.00.00	DEDUÇÕES DA RECEITA CORRENTE	0,00	0,00	-411.209,82	-470.825,00	-503.178,00
4.1.7.2.1.01.00.00.00	Participação na Rec. da União	1.991.714,79	2.455.768,31	2.725.013,36	3.103.798,00	3.318.450,00
9.1.7.2.1.01.00.00.00	Dedução das Receitas de Transferências da União	0,00	0,00	-408.570,63	-465.225,00	-497.400,00
4.1.7.2.1.01.02.00.00	Cota-Parte Fundo Part.Municipios - FPM	1.970.736,32	2.454.048,70	2.723.373,56	3.101.500,00	3.316.000,00
9.1.7.2.1.01.02.00.00	Cota-Parte Fundo Particip.Municipios-FPM	0,00	0,00	0,00	0,00	0,00
4.1.7.2.1.01.02.00.00	Dedução de Receita p/ Formação FUNDEF - FPM	-286.694,91	-368.399,06	-408.570,63	-465.225,00	-497.400,00
9.1.7.2.1.01.02.00.00	Dedução Receita p/ Formação FUNDEF - FPM	0,00	0,00	0,00	0,00	0,00
4.1.7.2.1.01.02.01.00	Cota-Parte do Fundo de Participacao dos Municipios	0,00	0,00	1.634.024,39	1.860.900,00	0,00
4.1.7.2.1.01.02.01.00	Cota-Parte Fundo Part.Municipios - FPM - 60%	0,00	0,00	0,00	0,00	0,00
4.1.7.2.1.01.02.01.00	Cota-Parte do Fundo de Participacao dos Municipios	0,00	0,00	0,00	0,00	1.989.600,00
4.1.7.2.1.01.02.02.00	Cota-Parte do Fundo de Participacao dos Municipios	0,00	0,00	860.843,13	775.375,00	829.000,00
4.1.7.2.1.01.02.03.00	Cota-Parte Fundo Part.Municipios - FPM - 25%	0,00	0,00	408.506,04	465.225,00	487.400,00
4.1.7.2.1.01.02.03.00	Cota-Parte Fundo Part.Municipios - FPM - 15%	0,00	0,00	0,00	0,00	0,00
4.1.7.2.1.01.05.00.00	Cota-Parte do Imp. s/ a Propr. Territorial Rural	1.622,54	0,00	0,00	2.290,00	2.450,00
4.1.7.2.1.01.05.00.00	Cota-Parte Imp.s/a Prop.Territ. Rural - ITR	0,00	0,00	0,00	0,00	0,00
4.1.7.2.1.01.05.00.00	Cota-Parte do Imp. s/ a Propr. Territorial Rural	0,00	1.719,61	0,00	0,00	0,00
4.1.7.2.1.01.05.00.00	Cota-Parte Imp. s/Propr.Territorial Rural- I.T.R.	0,00	0,00	0,00	0,00	0,00
4.1.7.2.1.01.05.00.00	Cota-Parte do Imp. s/ a Propr. Territorial Rural	0,00	0,00	1.639,80	0,00	0,00
9.1.7.2.1.01.05.00.00	Dedução do ITR para Formação do FUNDEF	0,00	0,00	0,00	-116,16	0,00
4.1.7.2.1.01.05.01.00	Cota-Parte do Imp. s/ a Propr. Territorial Rural -	0,00	0,00	0,00	0,00	0,00
4.1.7.2.1.01.05.01.00	Cota-Parte Imp.s/a Prop.Territ. Rural - ITR - 60%	0,00	0,00	0,00	1.374,00	0,00
4.1.7.2.1.01.05.01.00	Cota-Parte do Imp. s/ a Propr. Territorial Rural -	0,00	0,00	983,88	0,00	0,00
4.1.7.2.1.01.05.02.00	Cota-Parte do Imp. s/ a Propr. Territorial Rural -	0,00	0,00	409,94	0,00	612,50
4.1.7.2.1.01.05.02.00	Cota-Parte Imp.s/a Prop.Territ. Rural - ITR - 25%	0,00	0,00	0,00	572,50	0,00
4.1.7.2.1.01.05.03.00	Cota-Parte do Imp. s/ a Propr. Territorial Rural -	0,00	0,00	0,00	0,00	367,50
4.1.7.2.1.01.05.03.00	Cota-Parte Imp.s/a Prop.Territ. Rural - ITR - 15%	0,00	0,00	0,00	343,50	0,00
4.1.7.2.1.01.05.03.00	Cota-Parte do Imp. s/ a Propr. Territorial Rural -	19.355,93	0,00	245,98	0,00	0,00
4.1.7.2.1.01.30.00.00	Cota-Parte da Contrib. do Salário-Educação	63.785,34	31.075,96	0,00	0,00	0,00
4.1.7.2.1.09.00.00.00	Outras Transf. da União	0,00	0,00	17.595,14	0,00	38.520,00

ESTADO DE SANTA CATARINA
PREFEITURA MUNICIPAL DE PERITIBA

Demonstrativo da Evolução da Receita - Anexo 2 - Consolidada

Município: PERITIBA

Beitha Sistemas
Exercício de 2008

Código	Especificação	Arrecadado				Estimado	
		2004	2005	2006	2007	2008	
9.1.7.2.1.09.00.00.00.00	Dedução de Outras Transferências da União	0,00	0,00	-2.639,19	0,00	-5.778,00	
4.1.7.2.1.09.01.00.00.00	Transf. Financ. ICMS - Desoneração - L.C. Nº 87/96	29.891,16	31.075,56	17.595,14	0,00	38.520,00	
9.1.7.2.1.09.01.00.00.00	Dedução de Receita Formação do FUNDEF - LC 87/96	-4.716,43	0,00	0,00	0,00	-5.778,00	
9.1.7.2.1.09.01.00.00.00	Dedução Rec. Formação FUNDEF-LC 87/96	0,00	-4.661,28	0,00	0,00	0,00	
9.1.7.2.1.09.01.00.00.00	Dedução de Receita Formação do FUNDEF - LC 87/96	0,00	0,00	-2.639,19	0,00	0,00	
4.1.7.2.1.09.01.01.00.00	Transf. Financ. ICMS - Desoneração - L.C. Nº 87/96	0,00	0,00	10.557,11	0,00	23.112,00	
4.1.7.2.1.09.01.02.00.00	Transf. Financ. ICMS - Desoneração - L.C. Nº 87/96	0,00	0,00	4.398,74	0,00	9.630,00	
4.1.7.2.1.09.01.03.00.00	Transf. Financ. ICMS - Desoneração - L.C. Nº 87/96	0,00	0,00	2.639,29	0,00	5.778,00	
4.1.7.2.1.09.99.00.00.00	Demais Transf. da União	33.874,18	0,00	0,00	0,00	0,00	
4.1.7.2.1.09.99.01.00.00	Programa Nacional de Alimentação Escolar	17.303,03	0,00	0,00	0,00	0,00	
4.1.7.2.1.09.99.02.00.00	Compensação Financeira - Esforço Exportação - CEX	16.571,15	0,00	0,00	0,00	0,00	
4.1.7.2.1.22.00.00.00.00	Transf. de Compem. Finan. pela Exploração Rec.Nat	0,00	0,00	0,00	48.885,50	0,00	
4.1.7.2.1.22.00.00.00.00	Transf. de Compem. Finan.	23.205,45	0,00	0,00	0,00	0,00	
4.1.7.2.1.22.00.00.00.00	Transf. de Compem. Finan. pela Exploração Rec.Nat	0,00	57.076,13	71.945,44	0,00	52.370,00	
4.1.7.2.1.22.11.00.00.00	Cota-Parte de Compem. Finan. de Recursos Hidricos	1.068,15	1.221,40	786,76	1.083,50	1.200,00	
4.1.7.2.1.22.70.00.00.00	Cota-Parte do Fundo Especial do Petróleo - FEP	22.137,30	27.627,66	34.812,48	28.055,00	30.020,00	
4.1.7.2.1.22.90.00.00.00	Outras Transf. Decorrentes de Compens. Finan.	0,00	28.227,07	36.346,20	19.750,00	21.150,00	
4.1.7.2.1.22.90.01.00.00	Compensação Finan/Esforço Export. - CEX	0,00	28.227,07	36.346,20	19.750,00	21.150,00	
4.1.7.2.1.33.00.00.00.00	Transf. de Recursos do Sistema Único Saúde - SUS	123.518,36	164.327,61	0,00	200.504,31	200.504,31	
4.1.7.2.1.33.01.00.00.00	PISO DE ATENÇÃO BÁSICA - PAB FIXO	34.869,25	42.237,00	0,00	42.237,00	42.237,00	
4.1.7.2.1.33.04.00.00.00	PROGRAMA DE SAÚDE DA FAMÍLIA - PSF	64.800,00	66.067,56	0,00	64.800,00	64.800,00	
4.1.7.2.1.33.04.00.00.00	Programa de Agentes Comunitários de Saúde - PACS	13.040,00	0,00	0,00	0,00	0,00	
4.1.7.2.1.33.04.00.00.00	PROG. DE AGENTES COMUNITARIOS DE SAUDE - PACS	0,00	0,00	0,00	0,00	0,00	
4.1.7.2.1.33.04.00.00.00	Programa de Agentes Comunitário de Saúde - PACS.	0,00	15.140,00	0,00	0,00	0,00	
4.1.7.2.1.33.04.00.00.00	PROG. DE AGENTES COMUNITARIOS DE SAUDE - PACS	0,00	0,00	0,00	12.480,00	0,00	
4.1.7.2.1.33.06.00.00.00	Farmácia Básica - FAR	3.508,96	0,00	0,00	0,00	0,00	
4.1.7.2.1.33.06.00.00.00	FARMACIA BASICA - FAR	0,00	1.596,26	0,00	0,00	0,00	
4.1.7.2.1.33.06.00.00.00	Fármacia Básica - FAR	0,00	0,00	0,00	3.239,04	0,00	
4.1.7.2.1.33.06.00.00.00	FARMACIA BASICA - FAR	0,00	0,00	0,00	0,00	0,00	
4.1.7.2.1.33.07.00.00.00	EPIDEMIOLOGIA E CONTROLE DE DOENÇAS - ECD	6.557,55	0,00	0,00	7.865,67	7.865,67	
4.1.7.2.1.33.07.00.00.00	Epidemiologia e Controle de Doenças - ECD	0,00	0,00	0,00	0,00	0,00	
4.1.7.2.1.33.07.00.00.00	Epidemiologia e Controle de Doenças - ECD.	0,00	6.398,19	0,00	0,00	0,00	
4.1.7.2.1.33.08.00.00.00	INCENTIVO A AÇÕES BÁSICAS DE VIGILÂNCIA SANITÁRIA	0,00	0,00	0,00	810,72	810,72	
4.1.7.2.1.33.08.00.00.00	Incentivo Ações Básicas Vigilância Sanitária-PVS	742,60	0,00	0,00	0,00	0,00	
4.1.7.2.1.33.08.00.00.00	Incentivo Ações Básicas Vigi. Sanitária - PVS	0,00	405,36	0,00	0,00	0,00	
4.1.7.2.1.33.08.00.00.00	PROGRAMA DE SAÚDE BUCAL - P.S.B.	0,00	0,00	0,00	20.400,00	0,00	

ESTADO DE SANTA CATARINA
PREFEITURA MUNICIPAL DE PERITIBA

Demonstrativo da Evolução da Receita - Anexo 2 - Consolidada

Município: PERITIBA

Betha Sistemas
Exercício de 2008

Código	Especificação	Arrecadado				Estimado	
		2004	2005	2006	2007	2008	
4.1.7.2.1.33.09.00.00.00	Programa de Saúde Bucal	0,00	0,00	0,00	0,00	20.400,00	
4.1.7.2.1.33.10.00.00.00	Programa Hipert./Diabete/Asma e Renite	0,00	0,00	0,00	10.294,74	0,00	
4.1.7.2.1.33.99.00.00.00	OUTRAS TRANSFERÊNCIAS P/ AÇÕES E SERVIÇOS DE SAÚDE	0,00	0,00	0,00	48.671,88	48.671,88	
4.1.7.2.1.33.99.00.00.00	Outras Transf. p/ Ações e Serv. de Saúde	0,00	32.483,24	0,00	0,00	0,00	
4.1.7.2.1.34.00.00.00.00	Transf. de Recursos do Fund. Nac. As.Social - FNAS	6.174,17	11.971,69	0,00	9.250,70	9.450,70	
4.1.7.2.1.34.01.00.00.00	Atenção à Pessoa Idosa	753,30	0,00	0,00	0,00	0,00	
4.1.7.2.1.34.01.00.00.00	ATENÇÃO A PESSOA IDOSA - API	0,00	0,00	0,00	1.506,60	1.506,60	
4.1.7.2.1.34.01.00.00.00	Atenção à Pessoa Idosa	0,00	1.129,95	0,00	0,00	0,00	
4.1.7.2.1.34.02.00.00.00	Atenção à Criança	0,00	10.841,74	0,00	0,00	0,00	
4.1.7.2.1.34.02.00.00.00	Atenção a Criança	5.420,87	0,00	0,00	7.544,10	7.744,10	
4.1.7.2.1.34.03.00.00.00	Programa TRANS - IGDBF	0,00	0,00	0,00	0,00	0,00	
4.1.7.2.1.34.99.00.00.00	OUTRAS TRANSF. PARA AÇÕES DE ASSISTENCIA SOCIAL	0,00	0,00	0,00	6.494,82	0,00	
4.1.7.2.1.35.00.00.00.00	Transf. de Recursos do Fund. Nac. Des. Educação - FINE	17.952,00	0,00	79.786,47	74.030,54	200,00	
4.1.7.2.1.35.00.00.00.00	Transf. de Recursos do Fund. Nac. Des. Educação - FINE	0,00	70.284,86	0,00	0,00	0,00	
4.1.7.2.1.35.01.00.00.00	Transf. do Salário-Educação	0,00	0,00	0,00	0,00	38.480,00	
4.1.7.2.1.35.01.00.00.00	Prog. Nac. de Apoio ao Transp. Escolar - PNATE	17.152,00	0,00	0,00	0,00	0,00	
4.1.7.2.1.35.01.00.00.00	Transf. do Salário-Educação	0,00	32.486,26	36.717,25	35.960,40	0,00	
4.1.7.2.1.35.02.00.00.00	Programa Dinheiro Direto na Escola - PDDE	800,00	0,00	0,00	0,00	0,00	
4.1.7.2.1.35.03.00.00.00	Transf. Diretas do FNDE referentes ao PNAE	0,00	0,00	0,00	0,00	0,00	
4.1.7.2.1.35.03.00.00.00	Transf. Diretas do FNDE ref.ao PNAE	0,00	0,00	0,00	23.450,84	0,00	
4.1.7.2.1.35.03.00.00.00	Transf. Diretas do FNDE referentes ao PNAE	0,00	19.083,60	23.799,20	0,00	0,00	
4.1.7.2.1.35.04.00.00.00	Transf. Diretas do FNDE referentes ao PNATE	0,00	0,00	0,00	0,00	14.619,30	
4.1.7.2.1.35.04.00.00.00	Transf. Diretas do FNDE ref.ao PNATE	0,00	0,00	19.270,02	0,00	0,00	
4.1.7.2.1.35.04.00.00.00	Transf. Diretas do FNDE referentes ao PNATE	0,00	0,00	0,00	0,00	0,00	
4.1.7.2.1.35.04.00.00.00	Programa Nacional de Alimentação Escolar - Creche	0,00	1.035,00	0,00	0,00	0,00	
4.1.7.2.1.35.04.00.00.00	Outras Transf. Diretas do FNDE	0,00	17.680,00	0,00	0,00	0,00	
4.1.7.2.1.35.99.01.00.00	Transf. Prop. Nac.Apoio Transp.Esc-PNATE	0,00	0,00	0,00	0,00	0,00	
4.1.7.2.1.36.00.00.00.00	Transf. Financ. ICMS - Desoner - L.C. Nº 87/96	0,00	0,00	0,00	0,00	0,00	
4.1.7.2.1.36.00.00.00.00	Ded Rec p/ Form do FUNDEB - ICMS Deson - LC 87/96	0,00	0,00	0,00	36.000,00	0,00	
4.1.7.2.1.36.01.00.00.00	Transf. Financ. ICMS - Desoner - L.C. Nº 87/96	0,00	0,00	0,00	-5.400,00	0,00	
4.1.7.2.1.36.02.00.00.00	Transf. Financ. ICMS - Desoner - L.C. Nº 87/96-25%	0,00	0,00	0,00	21.600,00	0,00	
4.1.7.2.1.36.03.00.00.00	Transf. Financ. ICMS - Desoner - L.C. Nº 87/96-15%	0,00	0,00	0,00	9.000,00	0,00	
4.1.7.2.2.00.00.00.00.00	Transferências dos Estados	1.414,677,51	1.679,319,01	1.746,792,30	5.400,00	2.200,145,50	
4.1.7.2.2.00.00.00.00.00	DEDUÇÕES DA RECEITA CORRENTE	0,00	0,00	-244,254,30	2.004,920,50	-311,530,50	
4.1.7.2.2.01.00.00.00.00	Participação na Rec. dos Estados	1.407,860,60	1.674,616,80	1.745,792,30	2.002,410,00	2.197,590,00	
4.1.7.2.2.01.00.00.00.00	Dedução das Receitas de Transferências dos Estados	0,00	0,00	-244,254,30	-283,444,50	-311,530,50	
9.1.7.2.2.01.00.00.00.00		0,00	0,00	0,00	-283,444,50	-311,530,50	

ESTADO DE SANTA CATARINA
PREFEITURA MUNICIPAL DE PERITIBA

Demonstrativo da Evolução da Receita - Anexo 2 - Consolidada

Município: PERITIBA

Beira Sistemas
Exercício de 2008

Código	Especificação	Arrecatado				Estimado
		2004	2005	2006	2007	
		2008				
4.1.7.2.2.01.01.00.00.00	Cota-Parte do ICMS	1.287.545,90	1.529.933,17	1.573.351,23	1.831.360,00	2.014.520,00
9.1.7.2.2.01.01.00.00.00	Dedução de Receita p/Formação do FUNDEF - ICMS	-192.974,77	0,00	-236.002,47	0,00	-302.178,00
9.1.7.2.2.01.01.00.00.00	Dedução Rec:Formação FUNDEF - ICMS	0,00	-229.331,47	0,00	0,00	0,00
9.1.7.2.2.01.01.00.00.00	Dedução de Receita p/Formação do FUNDEF - ICMS	0,00	0,00	0,00	-274.707,00	0,00
4.1.7.2.2.01.01.01.00.00	Cota-Parte do ICMS - 60%	0,00	0,00	948.386,98	1.098.828,00	1.208.712,00
4.1.7.2.2.01.01.02.00.00	Cota-Parte do ICMS - 25%	0,00	0,00	390.602,80	457.845,00	503.630,00
4.1.7.2.2.01.01.03.00.00	Cota-Parte do ICMS - 15%	0,00	0,00	234.361,85	274.707,00	302.178,00
4.1.7.2.2.01.02.00.00.00	Cota-Parte do IPVA	57.364,25	75.123,85	97.012,16	87.515,00	93.645,00
9.1.7.2.2.01.02.00.00.00	Dedução do IPVA para Formação do FUNDEF	0,00	0,00	0,00	-6.119,69	0,00
4.1.7.2.2.01.02.01.00.00	Cota-Parte do IPVA - 60%	0,00	0,00	58.208,13	52.509,00	56.187,00
4.1.7.2.2.01.02.02.00.00	Cota-Parte do IPVA - 25%	0,00	0,00	24.252,18	21.878,75	23.411,25
4.1.7.2.2.01.02.03.00.00	Cota-Parte do IPVA - 15%	0,00	0,00	14.551,85	13.127,25	14.046,75
4.1.7.2.2.01.04.00.00.00	Cota-Parte do IPI sobre Exportação	43.129,17	53.946,20	55.013,65	58.250,00	62.350,00
9.1.7.2.2.01.04.00.00.00	Dedução de Receita p/Formação do FUNDEF - IPI Exp.	-6.489,24	0,00	-8.251,83	0,00	-9.352,50
9.1.7.2.2.01.04.00.00.00	Dedução Rec.p/Formação FUNDEF- IPI Exp.	0,00	0,00	0,00	-8.737,50	0,00
4.1.7.2.2.01.04.01.00.00	Cota-Parte do IPI sobre Exportação - 60%	0,00	-8.091,78	0,00	0,00	0,00
4.1.7.2.2.01.04.02.00.00	Cota-Parte do IPI sobre Exportação - 25%	0,00	0,00	34.043,18	34.850,00	37.410,00
4.1.7.2.2.01.04.03.00.00	Cota-Parte do IPI sobre Exportação - 15%	0,00	0,00	13.106,51	14.562,50	15.587,50
4.1.7.2.2.01.13.00.00.00	Cota-Parte do IPI sobre Exportação - Econ.	13.325,11	0,00	7.863,96	8.737,50	9.352,50
4.1.7.2.2.01.13.00.00.00	Cota-Parte da Contrib. de Interv. no Dom. Econ.	0,00	0,00	0,00	0,00	0,00
4.1.7.2.2.01.13.00.00.00	Cota-Parte Contrib.interv.Dom. Econômico - CIDE	0,00	0,00	20.415,26	25.266,00	27.035,00
4.1.7.2.2.01.13.00.00.00	Atenção à Pessoa Idosa	0,00	0,00	0,00	0,00	0,00
4.1.7.2.2.01.13.00.00.00	Cota-Parte da Contrib. de Intervenção no Dom. Econ	0,00	0,00	16.613,68	0,00	0,00
4.1.7.2.2.01.30.00.00.00	Cota-Parte da Contrib. de Salário-Educação	6.496,17	4.325,66	0,00	0,00	0,00
4.1.7.2.2.33.00.00.00.00	Transf. de Recursos do Estado p/ Programas Saúde	6.063,61	0,00	0,00	1.255,00	1.340,00
4.1.7.2.2.33.01.00.00.00	FARMACIA BASICA - FAR	0,00	0,00	0,00	1.155,00	1.240,00
4.1.7.2.2.33.01.00.00.00	Fármacia Básica - FAR	0,00	2.393,17	0,00	0,00	0,00
4.1.7.2.2.33.02.00.00.00	INCENTIVO A AÇÕES BÁSICAS DE VIGILANCIA SANITARIA	0,00	0,00	0,00	50,00	50,00
4.1.7.2.2.33.02.00.00.00	Incentivo Ações Básicas da Vig. Sanitária	0,00	0,00	0,00	0,00	0,00
4.1.7.2.2.33.03.00.00.00	OUTRAS TRANSF. P/ AÇÕES E SERV. DE SAÚDE	0,00	202,68	0,00	0,00	0,00
4.1.7.2.2.33.04.00.00.00	Outras Transferências p/Ações e Serv. de Saúde	6.063,61	0,00	0,00	50,00	50,00
4.1.7.2.2.33.04.00.00.00	Outras Transf. p/ Ações e Serviços de Saúde	0,00	0,00	0,00	0,00	0,00
4.1.7.2.2.99.00.00.00.00	Outras Transf. dos Estados	753,30	376,65	0,00	0,00	0,00
4.1.7.2.2.99.01.00.00.00	Atenção à Pessoa Idosa	0,00	376,65	0,00	1.255,50	1.255,50
4.1.7.2.2.99.01.00.00.00	Atenção a Pessoa Idosa	753,30	0,00	0,00	0,00	0,00
4.1.7.2.4.00.00.00.00.00	TRANSFERENCIAS MULTIGOVERNAMENTAIS	267.980,28	291.759,02	294.890,39	326.260,00	349.105,00

ESTADO DE SANTA CATARINA
PREFEITURA MUNICIPAL DE PERITIBA

Demonstrativo da Evolução da Receita - Anexo 2 - Consolidada

Município: PERITIBA

Beilha Sistemas
 Exercício de 2008

Código	Especificação	Arrecadado				Estimado	
		2004	2005	2006	2007	2008	
4.1.7.2.4.01.00.00.00.00	Transf. de Recursos do FUNDEF	267.980,28	291.798,02	284.690,39	326.260,00	349.105,00	
4.1.7.2.4.01.00.00.01.00	Transf. de Recursos do FUNDEF - 60%	0,00	0,00	176.814,34	0,00	208.463,00	
4.1.7.2.4.01.00.00.01.00	Transf. de Recursos do FUNDEF - 60%	0,00	0,00	0,00	195.756,00	0,00	
4.1.7.2.4.01.00.00.02.00	Transf. de Recursos do FUNDEF - 40%	0,00	0,00	117.876,05	0,00	139.642,00	
4.1.7.2.4.01.00.00.02.00	Transf. de Recursos do FUNDEF - 40%	0,00	0,00	0,00	130.504,00	0,00	
4.1.7.2.4.01.01.00.00.00	FUNDEF 40%	107.192,01	0,00	0,00	0,00	0,00	
4.1.7.2.4.01.01.00.00.00	Transf. Recursos Fundef 40%	0,00	116.702,95	0,00	0,00	0,00	
4.1.7.2.4.01.02.00.00.00	FUNDEF 60%	160.788,27	0,00	0,00	0,00	0,00	
4.1.7.2.4.01.02.00.00.00	Transf Recursos Fundef 60%	0,00	175.055,07	0,00	0,00	0,00	
4.1.7.6.0.00.00.00.00.00	Transf. de Conv.	0,00	2.728,00	51.766,18	0,00	0,00	
4.1.7.6.2.00.00.00.00.00	Transf. Conv. Estados Distr. Fed. e suas Entid.	0,00	2.728,00	51.766,18	26.750,00	28.625,00	
4.1.7.6.2.02.00.00.00.00	Transf. Conv. Estados Destin Programas de Educação	0,00	2.728,00	51.766,18	26.750,00	28.625,00	
4.1.7.6.2.02.00.00.00.00	Transf. Conv. Estados Dest. p/Prog. de Educação	0,00	0,00	0,00	0,00	28.625,00	
4.1.7.6.2.02.00.00.00.00	Transf. Conv. Estados Destin Programas de Educação	0,00	0,00	0,00	0,00	0,00	
4.1.7.6.2.02.00.00.00.00	Outras Transf. de Conv. dos Estados	0,00	0,00	11.289,18	0,00	0,00	
4.1.9.0.0.00.00.00.00.00	OUTRAS RECEITAS CORRENTES	24.972,80	40.757,09	15.901,57	55.230,00	96.195,21	
4.1.9.1.0.00.00.00.00.00	Multas e Juros de Mora	17.035,21	22.175,48	7.799,89	22.545,00	24.365,00	
4.1.9.1.1.00.00.00.00.00	Multas/Juros de Mora s/ o IPTU	974,21	3.062,72	1.757,18	985,00	1.050,00	
4.1.9.1.1.38.00.00.00.00	Multas/Juros de Mora s/ o IPTU - 15%	715,19	286,89	1.247,02	725,00	775,00	
4.1.9.1.1.38.01.00.00.00	Multas/Juros de Mora s/ o IPTU - 60%	0,00	0,00	774,78	0,00	0,00	
4.1.9.1.1.38.02.00.00.00	Multas/Juros de Mora s/ o IPTU - 25%	0,00	0,00	295,13	181,25	163,75	
4.1.9.1.1.38.03.00.00.00	Multas/Juros de Mora s/ o IPTU - 15%	0,00	0,00	177,11	108,75	116,25	
4.1.9.1.1.40.00.00.00.00	Multas/Juros de Mora s/ o ISS	12,50	459,44	1,05	50,00	50,00	
4.1.9.1.1.40.01.00.00.00	Multas/Juros de Mora s/ o ISS - 60%	0,00	0,00	0,72	30,00	30,00	
4.1.9.1.1.40.02.00.00.00	Multas/Juros de Mora s/ o ISS - 25%	0,00	0,00	0,21	12,50	12,50	
4.1.9.1.1.40.03.00.00.00	Multas/Juros de Mora s/ o ISS - 15%	0,00	0,00	0,12	7,50	7,50	
4.1.9.1.1.99.00.00.00.00	Multas/Juros de Mora de Outros Tributos	246,52	2.336,39	509,11	210,00	225,00	
4.1.9.1.1.99.01.00.00.00	Multas/Juros de Mora de Outros Tributos - 60%	0,00	0,00	306,98	0,00	135,00	
4.1.9.1.1.99.02.00.00.00	Multas/Juros de Mora de Outros Tributos - 25%	0,00	0,00	0,00	126,00	0,00	
4.1.9.1.1.99.02.00.00.00	RPRF e PE - Multas/Jrs Mora Out Trib-25%	0,00	0,00	126,29	0,00	56,25	
4.1.9.1.1.99.03.00.00.00	Multas/Juros de Mora de Outros Tributos - 15%	0,00	0,00	0,00	62,50	0,00	
4.1.9.1.3.00.00.00.00.00	Multas/Juros de Mora Div. Ativ. dos Tributos	1.820,67	5.322,70	3.022,83	8.400,00	8.985,00	
4.1.9.1.3.11.00.00.00.00	Multas/Juros de Mora Div. Ativ. s/ IPTU	1.394,83	3.538,62	1.870,41	5.350,00	5.725,00	
4.1.9.1.3.11.01.00.00.00	Multas/Juros de Mora Div. Ativ. s/ IPTU - 60%	0,00	0,00	1.239,60	3.210,00	3.435,00	
4.1.9.1.3.11.02.00.00.00	Multas/Juros de Mora Div. Ativ. s/ IPTU 25%	0,00	0,00	0,00	0,00	1.431,25	

ESTADO DE SANTA CATARINA
PREFEITURA MUNICIPAL DE PERITIBA

Demonstrativo da Evolução da Receita - Anexo 2 - Consolidada

Município: PERITIBA

Betha Sistemas
 Exercício de 2008

Código	Especificação	Arrecadado				Estimado	
		2004	2005	2006	2007	2008	2008
4.1.9.1.3.11.02.00.00.00	Multas/Juros de Mora Div. Ativ. s/ IPTU - 25%	0,00	0,00	0,00	1.337,50	0,00	0,00
4.1.9.1.3.11.02.00.00.00	Multas/Juros de Mora Div. Ativ. s/ IPTU 25%	0,00	0,00	394,28	0,00	0,00	0,00
4.1.9.1.3.11.03.00.00.00	Multas/Juros de Mora Div. Ativ. s/ IPTU 15%	0,00	0,00	236,53	0,00	858,75	0,00
4.1.9.1.3.11.03.00.00.00	Multas/Juros de Mora Div. Ativ. s/ IPTU - 15%	0,00	0,00	0,00	802,50	0,00	0,00
4.1.9.1.3.13.00.00.00.00	Multas/Juros de Mora Div. Ativ. s/ ISS	6,86	0,00	0,00	50,00	50,00	50,00
4.1.9.1.3.13.01.00.00.00	Multas/Juros de Mora Div. Ativ. s/ ISS - 60%	0,00	0,00	0,00	30,00	30,00	30,00
4.1.9.1.3.13.02.00.00.00	Multas/Juros de Mora Div. Ativ. s/ ISS - 25%	0,00	0,00	0,00	12,50	12,50	12,50
4.1.9.1.3.99.00.00.00.00	Multas/Juros de Mora Div. Ativ. Outros Tributos	418,98	1.784,08	1.152,42	7,50	7,50	7,50
4.1.9.1.3.99.01.00.00.00	Multas/Juros de Mora Div. Ativ. Outros Tributos -	0,00	0,00	720,76	0,00	0,00	3.210,00
4.1.9.1.3.99.01.00.00.00	Multas/Juros Mora Div. Ativ. Outros Trib. - 60%	0,00	0,00	0,00	1.800,00	0,00	0,00
4.1.9.1.3.99.01.00.00.00	Multas/Juros de Mora Div. Ativ. Outros Tributos -	0,00	0,00	0,00	0,00	0,00	1.926,00
4.1.9.1.3.99.02.00.00.00	Multas/Juros de Mora Div. Ativ. Outros Tributos -	0,00	0,00	269,78	0,00	0,00	802,50
4.1.9.1.3.99.02.00.00.00	Multas/Juros de Mora Div. Ativ. Outros Tributos -	0,00	0,00	0,00	750,00	0,00	0,00
4.1.9.1.3.99.03.00.00.00	Multas/Juros de Mora Div. Ativ. Outros Tributos -	0,00	0,00	161,88	0,00	0,00	481,50
4.1.9.1.3.99.03.00.00.00	Multas/Juros Mora Div. Ativ. Outros Trib. - 15%	0,00	0,00	0,00	450,00	0,00	0,00
4.1.9.1.5.00.00.00.00.00	Multas/Juros de Mora Div. Ativ. Outras Rec.	3.335,24	277,29	0,00	210,00	225,00	225,00
4.1.9.1.5.99.00.00.00.00	Multas/Juros da Mora Div. Ativ. Outras Rec.	0,00	0,00	0,00	0,00	0,00	0,00
4.1.9.1.5.99.00.00.00.00	Multas/Juros da Mora Div. Ativ. Outras Receitas	3.335,24	277,29	0,00	210,00	225,00	225,00
4.1.9.1.5.99.00.00.00.00	Multas/Juros da Mora Div. Ativ. Outras Rec.	979,03	5.661,42	0,00	0,00	0,00	0,00
4.1.9.1.8.00.00.00.00.00	Multas/Juros de Mora de Outras Rec.	0,00	0,00	0,00	0,00	0,00	0,00
4.1.9.1.8.99.00.00.00.00	Multas de Outras Origens	9.926,06	7.831,35	0,00	5.350,00	5.725,00	5.725,00
4.1.9.1.9.00.00.00.00.00	Multas Previstas na Legislação de Trânsito	8.398,88	5.501,32	3.019,88	5.350,00	5.725,00	5.725,00
4.1.9.1.9.27.00.00.00.00	Multas e Juros Previstos em Contratos	1.526,18	2.330,03	3.019,88	4.300,00	8.400,00	8.400,00
4.1.9.2.0.00.00.00.00.00	INDENIZAÇÕES E RESTITUIÇÕES	2.795,05	9.531,06	370,68	3.300,00	4.700,00	4.700,00
4.1.9.2.1.00.00.00.00.00	INDENIZAÇÕES	0,00	298,45	0,00	21.150,00	22.850,00	22.850,00
4.1.9.2.1.99.00.00.00.00	Outras Indenizações	0,00	298,45	0,00	1.650,00	1.650,00	1.650,00
4.1.9.2.2.00.00.00.00.00	RESTITUIÇÕES	2.795,05	9.232,61	370,68	19.500,00	21.000,00	21.000,00
4.1.9.2.2.99.01.00.00.00	Outras Restituições	2.795,05	9.232,61	370,68	19.500,00	21.000,00	21.000,00
4.1.9.2.2.99.01.00.00.00	Outras Restituições - Saúde	628,32	0,00	0,00	0,00	0,00	0,00
4.1.9.2.2.99.01.00.00.00	Outras Restituições da Saúde	0,00	198,61	0,00	0,00	0,00	0,00
4.1.9.2.2.99.02.00.00.00	Outras Restituições - Diversas	2.166,73	0,00	0,00	0,00	0,00	0,00
4.1.9.3.0.00.00.00.00.00	RECEITA DA DÍVIDA ATIVA	3.631,64	8.033,30	5.958,56	9.630,00	10.240,00	10.240,00
4.1.9.3.1.00.00.00.00.00	Rec. Div. Ativ. Tributária	3.631,64	8.033,30	5.958,56	9.630,00	10.240,00	10.240,00
4.1.9.3.1.11.00.00.00.00	Rec. Dívida Ativa do IPTU	2.557,73	0,00	0,00	0,00	0,00	0,00

ESTADO DE SANTA CATARINA
PREFEITURA MUNICIPAL DE PERITIBA

Demonstrativo da Evolução da Receita - Anexo 2 - Consolidada

Município: PERITIBA

Betha Sistemas
 Exercício de 2008

Código	Especificação	Arrecadado			Estimado	
		2004	2005	2006	2007	2008
4.1.9.3.1.11.00.00.00.00	Rec. Div. Ativ. do IPTU	0,00	4.933,35	3.035,18	8.000,00	8.500,00
4.1.9.3.1.11.01.00.00.00	Rec. Div. Ativ. do IPTU - 60%	0,00	0,00	1.849,79	4.800,00	5.100,00
4.1.9.3.1.11.02.00.00.00	Rec. Div. Ativ. do IPTU - 25%	0,00	0,00	740,88	2.000,00	2.125,00
4.1.9.3.1.11.03.00.00.00	Rec. Div. Ativ. do IPTU - 15%	0,00	0,00	444,51	1.200,00	1.275,00
4.1.9.3.1.13.00.00.00.00	Rec. Div. Ativ. do ISS	0,00	0,00	0,00	0,00	25,00
4.1.9.3.1.13.00.00.00.00	Rec. Div. Ativ. do ISS	0,20	0,00	0,00	0,00	0,00
4.1.9.3.1.13.01.00.00.00	Rec. Div. Ativ. do ISS - 60%	0,00	100,32	0,00	25,00	0,00
4.1.9.3.1.13.02.00.00.00	Rec. Div. Ativ. do ISS - 25%	0,00	0,00	0,00	15,00	15,00
4.1.9.3.1.13.03.00.00.00	Rec. Div. Ativ. do ISS - 15%	0,00	0,00	0,00	6,25	6,25
4.1.9.3.1.99.00.00.00.00	Rec. Div. Ativ. de Outros Tributos	0,00	0,00	0,00	3,75	3,75
4.1.9.3.1.99.00.00.00.00	Rec. Div. Ativ. de Outros Tributos	1.073,71	0,00	2.924,38	1.805,00	1.715,00
4.1.9.3.1.99.00.00.00.00	Rec. Div. Ativ. de Outros Tributos	0,00	2.999,63	0,00	0,00	0,00
4.1.9.3.1.99.01.00.00.00	Rec. Div. Ativ. de Outros Tributos - 60%	0,00	0,00	0,00	0,00	0,00
4.1.9.3.1.99.01.00.00.00	Rec. Div. Ativ. de Outros Trib - Princ.60%	0,00	0,00	0,00	963,00	1.029,00
4.1.9.3.1.99.01.00.00.00	Rec. Div. Ativ. de Outros Tributos - 60%	0,00	0,00	0,00	0,00	0,00
4.1.9.3.1.99.02.00.00.00	Rec. Div. Ativ. de Outros Tributos - 25%	0,00	0,00	1.844,95	0,00	0,00
4.1.9.3.1.99.02.00.00.00	RPRF e PE - Rec. Div. Ativa Out. Trib.-25%	0,00	0,00	0,00	0,00	428,75
4.1.9.3.1.99.02.00.00.00	Rec. Div. Ativ. de Outros Tributos - 25%	0,00	0,00	0,00	401,25	0,00
4.1.9.3.1.99.03.00.00.00	Rec. Div. Ativ. de Outros Tributos - 15%	0,00	0,00	674,63	0,00	0,00
4.1.9.9.0.00.00.00.00.00	RECEITAS DIVERSAS	1.510,90	1.017,25	1.771,44	240,75	257,25
4.1.9.9.0.99.00.00.00.00	Outras Receitas	1.510,90	1.017,25	1.771,44	1.905,00	38.720,21
4.1.9.9.0.99.01.00.00.00	RECUP. DE DESPESAS DE EXERCÍCIOS ANTERIORES	0,00	0,00	0,00	0,00	300,00
4.1.9.9.0.99.01.00.00.00	Rec. de Anul. de Restos a Pagar	67,00	0,00	0,00	0,00	0,00
4.1.9.9.0.99.01.00.00.00	Rec. de Anul. de Restos a Pagar	36,84	0,00	0,00	0,00	0,00
4.1.9.9.0.99.01.00.00.00	Rec. de Anulação de Restos a Pagar.	843,14	0,00	0,00	0,00	0,00
4.1.9.9.0.99.01.00.00.00	Recup. Despesas Exercícios Anteriores	0,00	0,00	0,00	300,00	0,00
4.1.9.9.0.99.99.00.00.00	Outras Receitas Diversas	562,87	1.017,25	1.771,44	1.805,00	38.420,21
4.2.0.0.00.00.00.00.00.00	RECEITAS DE CAPITAL	136.117,35	420.477,38	558.000,00	592.585,00	556.845,00
4.2.1.0.00.00.00.00.00.00	OPERAÇÕES DE CRÉDITO	0,00	0,00	0,00	231.000,00	400.000,00
4.2.1.1.0.00.00.00.00.00	OPERAÇÕES DE CRÉDITO INTERNAS	0,00	0,00	0,00	231.000,00	400.000,00
4.2.1.1.4.00.00.00.00.00	Operações de Crédito Internas - Contratuais	0,00	0,00	0,00	231.000,00	400.000,00
4.2.1.1.4.99.00.00.00.00	Outras Operações de Crédito Internas - Contratuais	0,00	0,00	0,00	0,00	0,00
4.2.2.0.00.00.00.00.00.00	ALIEAÇÃO DE BENS	19.500,00	62.500,00	52.000,00	65.000,00	65.000,00
4.2.2.1.0.00.00.00.00.00	ALIEAÇÃO DE BENS MÓVEIS	19.500,00	62.500,00	46.000,00	40.000,00	0,00

ESTADO DE SANTA CATARINA
PREFEITURA MUNICIPAL DE PERITIBA

Demonstrativo da Evolução da Receita - Anexo 2 - Consolidada

Município: PERITIBA

Betha Sistemas
 Exercício de 2008

Código	Especificação	Arrecadado			Estimado	
		2004	2005	2006	2007	2008
4.2.2.1.0.00.00.00.01.00	Alienação de Bens Móveis - 60%	0,00	0,00	27.600,00	0,00	0,00
4.2.2.1.0.00.00.00.02.00	Alienação de Bens Móveis - 25%	0,00	0,00	11.500,00	0,00	0,00
4.2.2.1.0.00.00.00.03.00	Alienação de Bens Móveis - 15%	0,00	0,00	6.900,00	0,00	0,00
4.2.2.1.0.01.00.00.00.00	Alienação de Bens Móveis	19.500,00	0,00	0,00	0,00	0,00
4.2.2.1.6.00.00.00.00.00	Alien. de Bens Móveis Adquiridos c/ Recursos Vinc	0,00	27.000,00	0,00	0,00	0,00
4.2.2.1.6.99.00.00.00.00	Alien. de Bens Móveis Adquir c/ Outros Recurs Vinc	0,00	27.000,00	0,00	0,00	0,00
4.2.2.1.9.00.00.00.00.00	Alienação de Outros Bens Móveis	0,00	0,00	0,00	40.000,00	0,00
4.2.2.1.9.00.00.00.00.00	Alien. de Outros Bens Móveis	0,00	35.500,00	0,00	0,00	0,00
4.2.2.2.0.00.00.00.00.00	ALIENAÇÃO DE BENS IMOVEIS	0,00	0,00	6.000,00	0,00	0,00
4.2.2.2.4.00.00.00.00.00	Alienação de Imóveis Rurais	0,00	0,00	0,00	15.000,00	0,00
4.2.2.2.4.00.00.00.00.00	Alien. de Imóveis Rurais	0,00	0,00	6.000,00	0,00	0,00
4.2.2.2.6.00.00.00.00.00	Alien. de Bens Imóveis Adquir c/ Recursos Vincula	0,00	0,00	0,00	10.000,00	0,00
4.2.2.2.6.99.00.00.00.00	Alien. de Bens Imóv.Adq.c/ Outros Rec. Vinc.	0,00	0,00	0,00	10.000,00	0,00
4.2.3.0.0.00.00.00.00.00	AMORTIZAÇÃO DE EMPRÉSTIMOS	116.617,35	123.977,38	0,00	0,00	156.845,00
4.2.3.0.0.80.00.00.00.00	Amort. de Financiamentos	88.793,85	85.303,11	0,00	97.900,00	104.750,00
4.2.3.0.0.80.01.00.00.00	Amort. de Financiamentos de Bens	0,00	0,00	0,00	0,00	0,00
4.2.3.0.0.80.01.00.00.00	Amortização de Financiamentos de Bens	39.511,59	0,00	0,00	0,00	0,00
4.2.3.0.0.80.01.00.00.00	Amort. de Financiamentos de Bens	49.282,26	0,00	0,00	0,00	0,00
4.2.3.0.0.80.01.00.00.00	Amortização de Financiamentos de Bens	0,00	0,00	0,00	97.900,00	0,00
4.2.3.0.0.80.01.00.00.00	Amort. de Financiamentos de Bens	0,00	65.303,11	0,00	0,00	0,00
4.2.3.0.0.89.00.00.00.00	Amort. de Financiamentos Diversos	0,00	0,00	0,00	0,00	52.095,00
4.2.3.0.0.99.00.00.00.00	Amortização de Financiamentos Diversos	0,00	0,00	0,00	48.665,00	0,00
4.2.3.0.0.99.00.00.00.00	Amort. de Financiamentos Diversos	27.823,50	58.674,27	0,00	0,00	0,00
4.2.4.0.0.00.00.00.00.00	TRANSFERÊNCIAS DE CAPITAL	0,00	234.000,00	506.000,00	150.000,00	0,00
4.2.4.2.0.00.00.00.00.00	TRANSFERÊNCIAS INTERGOVERNAMENTAIS	0,00	4.000,00	0,00	0,00	0,00
4.2.4.2.2.00.00.00.00.00	Transf. dos Estados	0,00	4.000,00	0,00	0,00	0,00
4.2.4.2.2.09.00.00.00.00	Transf. dos Estados	0,00	0,00	0,00	0,00	0,00
4.2.4.2.2.09.01.00.00.00	Outras Transferências dos Estados	0,00	0,00	0,00	0,00	0,00
4.2.4.7.0.00.00.00.00.00	TRANSFERÊNCIAS DE CONVÊNIOS	0,00	4.000,00	0,00	0,00	0,00
4.2.4.7.1.00.00.00.00.00	Transf. Convênios da União e de suas Entidades	0,00	230.000,00	506.000,00	150.000,00	0,00
4.2.4.7.1.99.00.00.00.00	Outras Transf. de Convênio da União	0,00	70.000,00	21.000,00	50.000,00	0,00
4.2.4.7.2.00.00.00.00.00	Transf. Conv. dos Estados, Distr.Fed.e suas Entid.	0,00	160.000,00	21.000,00	50.000,00	0,00
4.2.4.7.2.06.00.00.00.00	Transferência de Convênios do Estado	0,00	60.000,00	485.000,00	100.000,00	0,00
4.2.4.7.2.06.01.00.00.00	Transf.de Conv.SES/FES/PMP-Veículo	0,00	40.000,00	0,00	0,00	0,00
4.2.4.7.2.06.02.00.00.00	Transf de Conv.SES/FES/PMP-Mob. e Equip.	0,00	20.000,00	0,00	0,00	0,00
4.2.4.7.2.99.00.00.00.00	Outras Transf. de Convênio dos Estados	0,00	100.000,00	485.000,00	100.000,00	0,00

M

ESTADO DE SANTA CATARINA
PREFEITURA MUNICIPAL DE PERITIBA

Demonstrativo da Evolução da Receita - Anexo 2 - Consolidada

Município: PERITIBA

Betha Sistemas
 Exercício de 2008

Código	Especificação	Anecadado			Estimado	
		2004	2005	2006	2007	2008


4.2.47.2.99.00.00.00.00	Outras Transf. de Convênio dos Estados	0,00	100.000,00	485.000,00	100.000,00	0,00
	Subtotal:				6.321.860,05	6.943.288,84
	Total Geral:	3.864.548,47	5.000.052,00	5.299.678,57	6.321.860,05	6.943.288,84

PERITIBA, 31/12/2007


 JOARES ALBERTO PELLICOLI
 Prefeito Municipal

Subtotal:

Total Geral:


 JOÃO SEBALDO FINGER
 Cont./RSC 11174/O-5

ESTADO DE SANTA CATARINA
PREFEITURA MUNICIPAL DE PERITIBA

Betha Sistemas
 Exercício de 2008

Resumo Geral da Despesa (Consolidação) - Anexo 2 - Consolidada

Município: PERITIBA

Código	Especificação	Desdobramento	Elemento	Categoria econômica
3.0.00.00.00.00.00.00	DESPESAS CORRENTES			
3.1.00.00.00.00.00.00	PESSOAL E ENCARGOS SOCIAIS			4.804.481,08
3.1.90.00.00.00.00.00	Aplicacoes Diretas		2.385.487,87	
3.2.00.00.00.00.00.00	JUROS E ENCARGOS DA DIVIDA		2.385.487,87	
3.2.90.00.00.00.00.00	Aplicacoes Diretas		13.546,58	
3.3.00.00.00.00.00.00	OUTRAS DESPESAS CORRENTES		13.546,58	
3.3.20.00.00.00.00.00	Transferencias a Uniao		2.405.446,63	
3.3.50.00.00.00.00.00	Transferencias a Instituicoes Privadas sem Fins Lu		46.898,90	
3.3.50.00.00.00.00.00	Transf. a Inst. Privadas s/Fins Lucrativos		125.116,09	
3.3.90.00.00.00.00.00	Aplicacoes Diretas		185.713,40	
			2.047.718,24	
4.0.00.00.00.00.00.00	DESPESAS DE CAPITAL			2.114.034,74
4.4.00.00.00.00.00.00	INVESTIMENTOS			
4.4.50.00.00.00.00.00	Transf. a Instituicoes Privadas s/ Fins Lucrativos		1.704.623,00	
4.4.90.00.00.00.00.00	Aplicacoes Diretas		230.000,00	
4.5.00.00.00.00.00.00	INVERSOES FINANCEIRAS		1.474.623,00	
4.5.90.00.00.00.00.00	Aplicacoes Diretas		327.800,00	
4.6.00.00.00.00.00.00	AMORTIZACAO DA DIVIDA		327.800,00	
4.6.90.00.00.00.00.00	Aplicacoes Diretas		81.611,74	
			81.611,74	
9.0.00.00.00.00.00.00	RESERVA DE CONTINGENCIA			24.773,02
9.9.00.00.00.00.00.00	RESERVA DE CONTINGENCIA		24.773,02	
9.9.99.00.00.00.00.00	RESERVA DE CONTINGENCIA		24.773,02	
			Subtotal:	6.943.288,84
			Total Geral:	6.943.288,84

PERITIBA 31/12/2007

JOARES ALBERTO PELLICOLI
 Prefeito Municipal



JOÃO SEBALDO FINGER
 Cont.CRC/SC 11174/O-5

ESTADO DE SANTA CATARINA
PREFEITURA MUNICIPAL DE PERITIBA

Demonstrativo da Evolução da Despesa (Pelo Pago) - Anexo 2

Município: PERITIBA

Betha Sistemas
Exercício de 2008

Código	Especificação	Realizado			Fixado	
		2004	2005	2006	2007	2008
3.0.00.00.00.00.00.00	DESPESAS CORRENTES					
3.1.00.00.00.00.00.00	PESSOAL E ENCARGOS SOCIAIS	3.327.340,44	3.617.080,15	3.033.230,25	4.408.651,99	3.708.750,30
3.1.90.00.00.00.00.00	Aplicacoes Diretas	1.428.603,20	1.834.075,50	1.501.259,93	2.111.320,95	1.830.573,48
3.1.90.01.00.00.00.00	Aposentadorias e Reformas	1.428.503,20	1.834.075,50	1.501.259,93	2.111.320,95	1.830.573,48
3.1.90.03.00.00.00.00	Pensões	50.839,56	54.323,57	57.106,79	62.486,02	0,00
3.1.90.04.00.00.00.00	Contratação por Tempo Determinado	32.327,82	34.463,61	37.086,13	38.982,83	0,00
3.1.90.11.00.00.00.00	Vencimentos e Vantagens Fixas - Pessoal Civil	38.398,98	66.087,10	62.993,63	121.135,30	0,00
3.1.90.11.01.00.00.00	Venc. e Vantagens Fixas - Pés. Civil - Ativos	1.074.314,63	1.384.920,48	1.101.974,44	1.686.805,79	0,00
3.1.90.13.00.00.00.00	Obrigações Patronais	1.074.314,63	14.187,79	0,00	450,98	0,00
3.1.90.13.01.00.00.00	Obrigações Patronais - INSS	232.622,21	295.280,74	242.118,94	379.543,36	0,00
3.2.00.00.00.00.00.00	JUROS E ENCARGOS DA DÍVIDA	19.869,91	0,00	0,00	0,00	0,00
3.2.90.00.00.00.00.00	Aplicacoes Diretas	19.869,91	18.485,11	14.156,27	12.430,48	13.546,58
3.2.90.21.00.00.00.00	Juros Sobre a Dívida por Contrato	19.869,91	18.485,11	14.156,27	12.430,48	13.546,58
3.3.00.00.00.00.00.00	OUTRAS DESPESAS CORRENTES	1.878.967,33	1.764.519,54	1.517.814,05	2.284.900,56	1.864.630,24
3.3.20.00.00.00.00.00	Transferencias a União	0,00	0,00	0,00	0,00	0,00
3.3.50.00.00.00.00.00	Transf. a Inst. Privadas s/Fins Lucrativos	187.487,00	171.841,26	100.073,00	242.539,95	185.713,40
3.3.50.41.00.00.00.00	Contribuições	187.487,00	141.841,26	100.073,00	187.133,51	0,00
3.3.50.43.00.00.00.00	Subvenções Sociais	0,00	30.000,00	0,00	68.126,68	0,00
3.3.90.00.00.00.00.00	Aplicacoes Diretas	1.691.480,33	1.592.678,28	1.417.741,05	2.042.360,61	1.678.916,84
3.3.90.04.00.00.00.00	Contratacao por Tempo Determinado	15.103,28	0,00	0,00	0,00	0,00
3.3.90.06.00.00.00.00	Outros Benefícios Assistenciais	0,00	1.750,00	0,00	4.506,99	0,00
3.3.90.14.00.00.00.00	Diárias - Civil	16.400,00	20.700,00	19.400,00	20.900,00	0,00
3.3.90.30.00.00.00.00	Material de Consumo	854.595,77	806.945,70	716.151,60	832.897,04	0,00
3.3.90.31.00.00.00.00	Premiações Culturais,Artis,Científ,Despor. e Out.	3.682,85	888,00	6.173,95	2.228,90	0,00
3.3.90.32.00.00.00.00	Material de Distribuição Gratuita	154.088,56	94.083,61	49.379,34	173.215,99	0,00
3.3.90.33.00.00.00.00	Passagens e Despesas com Locomocao	317,66	690,04	0,00	446,27	0,00
3.3.90.36.00.00.00.00	Outros Serviços de Terceiros - Pessoa Física	52.305,50	62.009,69	39.590,50	79.478,64	0,00
3.3.90.39.00.00.00.00	Outros Serviços de Terceiros - Pessoa Jurídica	546.627,41	549.676,79	513.913,97	709.765,31	0,00
3.3.90.47.00.00.00.00	Obrigações Tributárias e Contributivas	30.247,30	35.903,06	40.628,41	47.727,36	0,00
3.3.90.48.00.00.00.00	Outros Auxílios Financeiros à Pessoas Físicas	18.102,00	81,37	0,00	3.390,61	0,00
3.3.90.91.00.00.00.00	Sentenças Judiciais	0,00	20.000,00	32.503,28	32.072,05	0,00
3.3.90.93.00.00.00.00	Indenizacoes e Restituições	0,00	0,00	0,00	30.369,40	0,00
4.0.00.00.00.00.00.00	DESPESAS DE CAPITAL	799.532,60	741.456,37	1.341.894,94	1.854.486,61	1.963.674,74
4.4.00.00.00.00.00.00	INVESTIMENTOS	704.910,91	634.699,42	1.335.537,95	1.650.890,15	1.554.263,00
4.4.50.00.00.00.00.00	Transf. a Instituições Privadas s/ Fins Lucrativos	19.000,00	15.000,00	7.000,00	390.000,00	130.000,00
4.4.50.41.00.00.00.00	Contribuições	0,00	15.000,00	2.000,00	129.000,00	0,00

ESTADO DE SANTA CATARINA
PREFEITURA MUNICIPAL DE PERITIBA

Demonstrativo da Evolução da Despesa (Pelo Pago) - Anexo 2

Município: PERITIBA

Betha Sistemas
 Exercício de 2008

Código	Especificação	Realizado			Fixado	
		2004	2005	2006	2007	2008
4.4.50.42.00.00.00.00	Auxílios	19.000,00	0,00	5.000,00	0,00	0,00
4.4.90.00.00.00.00.00	Aplicações Diretas	685.910,91	819.696,42	1.328.537,85	1.260.890,15	1.424.263,00
4.4.90.30.00.00.00.00	Material de Consumo	0,00	1.518,00	3.903,00	1.720,60	0,00
4.4.90.39.00.00.00.00	Outros Serviços de Terceiros - Pessoa Jurídica	0,00	0,00	840,00	5.746,00	0,00
4.4.90.51.00.00.00.00	Obras e Instalações	434.267,96	461.560,32	1.027.575,55	385.871,52	0,00
4.4.90.52.00.00.00.00	Equipamentos e Material Permanente	251.643,05	156.621,10	296.219,30	877.267,06	0,00
4.5.00.00.00.00.00.00	INVERSOES FINANCEIRAS	53.004,00	60.000,00	0,00	180.000,00	327.800,00
4.5.90.00.00.00.00.00	Aplicações Diretas	53.004,00	60.000,00	0,00	180.000,00	327.800,00
4.5.90.61.00.00.00.00	Aquisição de Imóveis	16.000,00	15.000,00	0,00	8.618,46	0,00
4.5.90.62.00.00.00.00	Aquisição de Produtos para Revenda	20.004,00	0,00	0,00	0,00	0,00
4.5.90.66.00.00.00.00	Concessão de Empréstimos e Financiamentos	17.000,00	45.000,00	0,00	121.068,96	0,00
4.6.00.00.00.00.00.00	AMORTIZACAO DA DIVIDA	41.617,69	46.756,95	6.357,09	23.595,46	81.611,74
4.6.90.00.00.00.00.00	Aplicações Diretas	41.617,69	46.756,95	6.357,09	23.595,46	81.611,74
4.6.90.71.00.00.00.00	Principal da Dívida Contratual Resgatada	41.617,69	46.756,95	6.357,09	20.323,27	0,00
9.0.00.00.00.00.00.00	RESERVA DE CONTINGENCIA/A	0,00	0,00	0,00	58.722,45	24.773,02
9.9.00.00.00.00.00.00	RESERVA DE CONTINGENCIA	0,00	0,00	0,00	58.722,45	24.773,02
9.9.99.00.00.00.00.00	RESERVA DE CONTINGENCIA	0,00	0,00	0,00	58.722,45	24.773,02
PERITIBA		4.126.873,04	4.358.536,52	4.375.125,19	6.321.860,05	5.697.198,06

PERITIBA 11/12/2007



JOÃO SEBALDO FINGER
 Cont.CRC/SC 11174/O-5

JOARES ALBERTO FELICIONI
 Prefeito Municipal

ESTADO DE SANTA CATARINA
FUNDO MUNICIPAL DE SAUDE DE PERITIBA

Betha Sistemas
Exercício de 2008

Natureza da Despesa segundo a categoria econômica - Anexo 2 - Consolidada

Município: PERITIBA

Órgão: 11 FUNDO MUNICIPAL DE SAÚDE DE PERITIBA

Unidade: 01 Fundo Municipal de Saúde - FMS

Código	Especificação	Desdobramento	Elemento	categoria Econômica
3.0.00.00.00.00.00.00	DESPESAS CORRENTES			
3.1.00.00.00.00.00.00	PESSOAL E ENCARGOS SOCIAIS			1.048.831,88
3.1.90.00.00.00.00.00	Aplicacoes Diretas		554.914,39	
3.3.00.00.00.00.00.00	OUTRAS DESPESAS CORRENTES		554.914,39	
3.3.50.00.00.00.00.00	Transferencias a Instituicoes Privadas sem Fins Lu		493.917,49	
3.3.90.00.00.00.00.00	Aplicacoes Diretas		125.116,09	
4.0.00.00.00.00.00.00	DESPESAS DE CAPITAL		368.801,40	
4.4.00.00.00.00.00.00	INVESTIMENTOS			150.360,00
4.4.50.00.00.00.00.00	Transf. a Instituicoes Privadas s/ Fins Lucrativos		150.360,00	
4.4.90.00.00.00.00.00	Aplicacoes Diretas		100.000,00	
			50.360,00	
			Total da Unidade:	1.199.191,88
			Total do Órgão:	1.199.191,88
			Total da Entidade:	1.199.191,88

ESTADO DE SANTA CATARINA
PREFEITURA MUNICIPAL DE PERITIBA

Betha Sistemas

Exercício de 2008

Natureza da Despesa segundo a categoria econômica - Anexo 2 - Consolidada

Município: PERITIBA

Órgão: 01 CÂMARA MUNICIPAL DE VEREADORES

Unidade: 01 Câmara Municipal de Vereadores

Código	Especificação	Desdobramento	Elemento	categoria Econômica
3.0.00.00.00.00.00.00	DESPESAS CORRENTES			
3.1.00.00.00.00.00.00	PESSOAL E ENCARGOS SOCIAIS			225.000,00
3.1.90.00.00.00.00.00	Aplicacoes Diretas		179.340,00	
3.3.00.00.00.00.00.00	OUTRAS DESPESAS CORRENTES		179.340,00	
3.3.50.00.00.00.00.00	Transf. a Inst. Privadas s/Fins Lucrativos		45.660,00	
3.3.90.00.00.00.00.00	Aplicacoes Diretas		10.000,00	
4.0.00.00.00.00.00.00	DESPESAS DE CAPITAL		35.660,00	
4.4.00.00.00.00.00.00	INVESTIMENTOS			45.000,00
4.4.90.00.00.00.00.00	Aplicacoes Diretas		45.000,00	
			Total da Unidade:	270.000,00
			Total do Órgão:	270.000,00



ESTADO DE SANTA CATARINA
PREFEITURA MUNICIPAL DE PERITIBA

Betha Sistemas
Exercício de 2008

Natureza da Despesa segundo a categoria econômica - Anexo 2 - Consolidada

Município: PERITIBA

Órgão: 02 GABINETE DO PREFEITO E VICE

Unidade: 01 Gabinete do Prefeito e Vice

Código	Especificação	Desdobramento	Elemento	categoria Econômica
3.0.00.00.00.00.00.00	DESPESAS CORRENTES			
3.1.00.00.00.00.00.00	PESSOAL E ENCARGOS SOCIAIS			408.874,93
3.1.90.00.00.00.00.00	Aplicacoes Diretas		278.750,79	
3.2.00.00.00.00.00.00	JUROS E ENCARGOS DA DIVIDA		278.750,79	
3.2.90.00.00.00.00.00	Aplicacoes Diretas		9.536,15	
3.3.00.00.00.00.00.00	OUTRAS DESPESAS CORRENTES		9.536,15	
3.3.20.00.00.00.00.00	Transferencias a Uniao		120.587,99	
3.3.50.00.00.00.00.00	Transf. a Inst. Privadas s/Fins Lucrativos		46.898,90	
3.3.90.00.00.00.00.00	Aplicacoes Diretas		48.511,70	
4.0.00.00.00.00.00.00	DESPESAS DE CAPITAL		25.177,39	
4.4.00.00.00.00.00.00	INVESTIMENTOS			73.347,17
4.4.90.00.00.00.00.00	Aplicacoes Diretas		1.000,00	
4.6.00.00.00.00.00.00	AMORTIZACAO DA DIVIDA		1.000,00	
4.6.90.00.00.00.00.00	Aplicacoes Diretas		72.347,17	
			72.347,17	
			Total da Unidade:	482.222,10
			Total do Órgão:	482.222,10

ESTADO DE SANTA CATARINA
PREFEITURA MUNICIPAL DE PERITIBA

Betha Sistemas
Exercício de 2008

Natureza da Despesa segundo a categoria econômica - Anexo 2 - Consolidada

Município: PERITIBA

Órgão: 03 SECRETARIA MUN. DE ADMINISTRAÇÃO E FINANÇAS

Unidade: 01 Secretaria Mun. de Administração e Finanças

Código	Especificação	Desdobramento	Elemento	categoria Econômica
3.0.00.00.00.00.00.00	DESPESAS CORRENTES			295.556,35
3.1.00.00.00.00.00.00	PESSOAL E ENCARGOS SOCIAIS		186.295,03	
3.1.90.00.00.00.00.00	Aplicacoes Diretas		186.295,03	
3.3.00.00.00.00.00.00	OUTRAS DESPESAS CORRENTES		109.261,32	
3.3.90.00.00.00.00.00	Aplicacoes Diretas		109.261,32	
4.0.00.00.00.00.00.00	DESPESAS DE CAPITAL			21.542,08
4.4.00.00.00.00.00.00	INVESTIMENTOS		21.542,08	
4.4.90.00.00.00.00.00	Aplicacoes Diretas		21.542,08	
		Total da Unidade:		317.098,43



ESTADO DE SANTA CATARINA
PREFEITURA MUNICIPAL DE PERITIBA

Betha Sistemas
Exercício de 2008

Natureza da Despesa segundo a categoria econômica - Anexo 2 - Consolidada

Município: PERITIBA

Órgão: 03 SECRETARIA MUN. DE ADMINISTRAÇÃO E FINANÇAS

Unidade: 02 Departamento Financeiro

Código	Especificação	Desdobramento	Elemento	categoria Econômica
3.0.00.00.00.00.00.00	DESPEAS CORRENTES			167.067,29
3.1.00.00.00.00.00.00	PESSOAL E ENCARGOS SOCIAIS		136.314,95	
3.1.90.00.00.00.00.00	Aplicacoes Diretas		136.314,95	
3.3.00.00.00.00.00.00	OUTRAS DESPEAS CORRENTES		30.752,34	
3.3.90.00.00.00.00.00	Aplicacoes Diretas		30.752,34	
4.0.00.00.00.00.00.00	DESPEAS DE CAPITAL			6.000,00
4.4.00.00.00.00.00.00	INVESTIMENTOS		6.000,00	
4.4.90.00.00.00.00.00	Aplicacoes Diretas		6.000,00	
			Total da Unidade:	173.067,29
			Total do Órgão:	490.165,72



ESTADO DE SANTA CATARINA
PREFEITURA MUNICIPAL DE PERITIBA

Betha Sistemas
Exercício de 2008

Natureza da Despesa segundo a categoria econômica - Anexo 2 - Consolidada

Município: PERITIBA

Órgão: 04 SEC. MUN. AGRIC.,IND.,COM., E MEIO AMBIENTE
Unidade: 01 Departamento de Agricultura

Código	Especificação	Desdobramento	Elemento	categoria Econômica
3.0.00.00.00.00.00.00	DESPESAS CORRENTES			437.925,35
3.1.00.00.00.00.00.00	PESSOAL E ENCARGOS SOCIAIS		140.451,40	
3.1.90.00.00.00.00.00	Aplicacoes Diretas		140.451,40	
3.3.00.00.00.00.00.00	OUTRAS DESPESAS CORRENTES		297.473,95	
3.3.50.00.00.00.00.00	Transf. a Inst. Privadas s/Fins Lucrativos		42.000,00	
3.3.90.00.00.00.00.00	Aplicacoes Diretas		255.473,95	
4.0.00.00.00.00.00.00	DESPESAS DE CAPITAL			415.000,00
4.4.00.00.00.00.00.00	INVESTIMENTOS		365.000,00	
4.4.50.00.00.00.00.00	Transf. a Instituicoes Privadas s/ Fins Lucrativos		50.000,00	
4.4.90.00.00.00.00.00	Aplicacoes Diretas		315.000,00	
4.5.00.00.00.00.00.00	INVERSOES FINANCEIRAS		50.000,00	
4.5.90.00.00.00.00.00	Aplicacoes Diretas		50.000,00	
			Total da Unidade:	852.925,35



ESTADO DE SANTA CATARINA
PREFEITURA MUNICIPAL DE PERITIBA

Betha Sistemas
Exercício de 2008

Natureza da Despesa segundo a categoria econômica - Anexo 2 - Consolidada

Município: PERITIBA

Órgão: 04 SEC. MUN. AGRIC., IND., COM., E MEIO AMBIENTE

Unidade: 02 Departamento do Meio Ambiente

Código	Especificação	Desdobramento	Elemento	categoria Econômica
3.0.00.00.00.00.00.00	DESPESAS CORRENTES			4.119,85
3.3.00.00.00.00.00.00	OUTRAS DESPESAS CORRENTES		4.119,85	
3.3.90.00.00.00.00.00	Aplicacoes Diretas		4.119,85	
			Total da Unidade:	4.119,85



ESTADO DE SANTA CATARINA
PREFEITURA MUNICIPAL DE PERITIBA

Betha Sistemas

Exercício de 2008

Natureza da Despesa segundo a categoria econômica - Anexo 2 - Consolidada

Município: PERITIBA

Órgão: 04 SEC. MUN. AGRIC.,IND.,COM., E MEIO AMBIENTE
Unidade: 03 Fundo Municipal de Desenvolvimento Agropecuário

Código	Especificação	Desdobramento	Elemento	categoria Econômica
3.0.00.00.00.00.00.00	DESPESAS CORRENTES			39.103,00
3.3.00.00.00.00.00.00	OUTRAS DESPESAS CORRENTES		39.103,00	
3.3.90.00.00.00.00.00	Aplicacoes Diretas		39.103,00	
4.0.00.00.00.00.00.00	DESPESAS DE CAPITAL			5.572,45
4.4.00.00.00.00.00.00	INVESTIMENTOS		572,45	
4.4.90.00.00.00.00.00	Aplicacoes Diretas		572,45	
4.5.00.00.00.00.00.00	INVERSOES FINANCEIRAS		5.000,00	
4.5.90.00.00.00.00.00	Aplicacoes Diretas		5.000,00	
			Total da Unidade:	44.675,45
			Total do Órgão:	901.720,65



ESTADO DE SANTA CATARINA
PREFEITURA MUNICIPAL DE PERITIBA

Betha Sistemas
Exercício de 2008

Natureza da Despesa segundo a categoria econômica - Anexo 2 - Consolidada

Município: PERITIBA

Órgão: 05 SEC. MUN. DE EDUCAÇÃO, CULTURA, ESPORTES E TURISMO

Unidade: 01 Departamento de Ensino Infantil

Código	Especificação	Desdobramento	Elemento	categoria Econômica
3.0.00.00.00.00.00.00	DESPESAS CORRENTES			148.473,30
3.1.00.00.00.00.00.00	PESSOAL E ENCARGOS SOCIAIS		107.455,32	
3.1.90.00.00.00.00.00	Aplicacoes Diretas		107.455,32	
3.3.00.00.00.00.00.00	OUTRAS DESPESAS CORRENTES		41.017,98	
3.3.90.00.00.00.00.00	Aplicacoes Diretas		41.017,98	
4.0.00.00.00.00.00.00	DESPESAS DE CAPITAL			23.000,00
4.4.00.00.00.00.00.00	INVESTIMENTOS		23.000,00	
4.4.90.00.00.00.00.00	Aplicacoes Diretas		23.000,00	
Total da Unidade:				171.473,30



ESTADO DE SANTA CATARINA
PREFEITURA MUNICIPAL DE PERITIBA

Betha Sistemas
Exercício de 2008

Natureza da Despesa segundo a categoria econômica - Anexo 2 - Consolidada

Município: PERITIBA

Órgão: 05 SEC. MUN. DE EDUCAÇÃO, CULTURA, ESPORTES E TURISMO

Unidade: 02 Departamento de Ensino Fundamental

Código	Especificação	Desdobramento	Elemento	categoria Econômica
3.0.00.00.00.00.00.00	DESPEAS CORRENTES			890.279,00
3.1.00.00.00.00.00.00	PESSOAL E ENCARGOS SOCIAIS		539.006,08	
3.1.90.00.00.00.00.00	Aplicacoes Diretas		539.006,08	
3.3.00.00.00.00.00.00	OUTRAS DESPEAS CORRENTES		351.272,92	
3.3.90.00.00.00.00.00	Aplicacoes Diretas		351.272,92	
4.0.00.00.00.00.00.00	DESPEAS DE CAPITAL			132.050,00
4.4.00.00.00.00.00.00	INVESTIMENTOS		82.050,00	
4.4.90.00.00.00.00.00	Aplicacoes Diretas		82.050,00	
4.5.00.00.00.00.00.00	INVERSOES FINANCEIRAS		50.000,00	
4.5.90.00.00.00.00.00	Aplicacoes Diretas		50.000,00	
		Total da Unidade:		1.022.329,00



ESTADO DE SANTA CATARINA
PREFEITURA MUNICIPAL DE PERITIBA

Betha Sistemas
Exercício de 2008

Natureza da Despesa segundo a categoria econômica - Anexo 2 - Consolidada

Município: PERITIBA

Órgão: 05 SEC. MUN. DE EDUCAÇÃO, CULTURA, ESPORTES E TURISMO

Unidade: 03 Departamento de Ensino Médio

Código	Especificação	Desdobramento	Elemento	categoria Econômica
3.0.00.00.00.00.00.00	DESPESAS CORRENTES			8.437,74
3.3.00.00.00.00.00.00	OUTRAS DESPESAS CORRENTES		8.437,74	
3.3.50.00.00.00.00.00	Transf. a Inst. Privadas s/Fins Lucrativos		7.762,61	
3.3.90.00.00.00.00.00	Aplicacoes Diretas		675,13	
		Total da Unidade:		8.437,74

ESTADO DE SANTA CATARINA
PREFEITURA MUNICIPAL DE PERITIBA


Betha Sistemas
Exercício de 2008

Natureza da Despesa segundo a categoria econômica - Anexo 2 - Consolidada

Município: PERITIBA

Órgão: 05 SEC. MUN. DE EDUCAÇÃO, CULTURA, ESPORTES E TURISMO
Unidade: 04 Departamento de Ensino Superior

Código	Especificação	Desdobramento	Elemento	categoria Econômica
3.0.00.00.00.00.00.00	DESPESAS CORRENTES			17.679,09
3.3.00.00.00.00.00.00	OUTRAS DESPESAS CORRENTES		17.679,09	
3.3.50.00.00.00.00.00	Transf. a Inst. Privadas s/Fins Lucrativos		17.679,09	
			Total da Unidade:	17.679,09



ESTADO DE SANTA CATARINA
PREFEITURA MUNICIPAL DE PERITIBA

Betha Sistemas
Exercício de 2008

Natureza da Despesa segundo a categoria econômica - Anexo 2 - Consolidada

Município: PERITIBA

Órgão: 05 SEC. MUN. DE EDUCAÇÃO, CULTURA, ESPORTES E TURISMO

Unidade: 05 Educação de Jovens e adultos

Código	Especificação	Desdobramento	Elemento	categoria Econômica
3.0.00.00.00.00.00.00	DESPESAS CORRENTES			1.026,06
3.3.00.00.00.00.00.00	OUTRAS DESPESAS CORRENTES		1.026,06	
3.3.90.00.00.00.00.00	Aplicacoes Diretas		1.026,06	
Total da Unidade:				1.026,06



ESTADO DE SANTA CATARINA
PREFEITURA MUNICIPAL DE PERITIBA

Betha Sistemas
Exercício de 2008

Natureza da Despesa segundo a categoria econômica - Anexo 2 - Consolidada

Município: PERITIBA

Órgão: 05 SEC. MUN. DE EDUCAÇÃO, CULTURA, ESPORTES E TURISMO

Unidade: 07 Departamento de Cultura Esporte e Turismo

Código	Especificação	Desdobramento	Elemento	categoria Econômica
3.0.00.00.00.00.00.00	DESPESAS CORRENTES			
3.3.00.00.00.00.00.00	OUTRAS DESPESAS CORRENTES		38.878,81	38.878,81
3.3.50.00.00.00.00.00	Transf. a Inst. Privadas s/Fins Lucrativos		10.000,00	
3.3.90.00.00.00.00.00	Aplicacoes Diretas		28.878,81	
4.0.00.00.00.00.00.00	DESPESAS DE CAPITAL			500,00
4.4.00.00.00.00.00.00	INVESTIMENTOS		500,00	
4.4.90.00.00.00.00.00	Aplicacoes Diretas		500,00	
		Total da Unidade:		39.378,81

ESTADO DE SANTA CATARINA
PREFEITURA MUNICIPAL DE PERITIBA

Betha Sistemas

Exercício de 2008

Natureza da Despesa segundo a categoria econômica - Anexo 2 - Consolidada

Município: PERITIBA

Órgão: 05 SEC. MUN. DE EDUCAÇÃO, CULTURA, ESPORTES E TURISMO

Unidade: 08 Departamento de Esportes e Lazer

Código	Especificação	Desdobramento	Elemento	categoria Econômica
3.0.00.00.00.00.00.00	DESPESAS CORRENTES			60.310,98
3.3.00.00.00.00.00.00	OUTRAS DESPESAS CORRENTES		60.310,98	
3.3.50.00.00.00.00.00	Transf. a Inst. Privadas s/Fins Lucrativos		22.000,00	
3.3.90.00.00.00.00.00	Aplicacoes Diretas		38.310,98	
4.0.00.00.00.00.00.00	DESPESAS DE CAPITAL			80.000,00
4.4.00.00.00.00.00.00	INVESTIMENTOS		80.000,00	
4.4.50.00.00.00.00.00	Transf. a Instituicoes Privadas s/ Fins Lucrativos		80.000,00	
		Total da Unidade:		140.310,98

ESTADO DE SANTA CATARINA
PREFEITURA MUNICIPAL DE PERITIBA

Betha Sistemas
Exercício de 2008

Natureza da Despesa segundo a categoria econômica - Anexo 2 - Consolidada

Município: PERITIBA

Órgão: 05 SEC. MUN. DE EDUCAÇÃO, CULTURA, ESPORTES E TURISMO

Unidade: 09 Departamento de Turismo

Código	Especificação	Desdobramento	Elemento	categoria Econômica
3.0.00.00.00.00.00.00	DESPESAS CORRENTES			800,00
3.3.00.00.00.00.00.00	OUTRAS DESPESAS CORRENTES		800,00	
3.3.90.00.00.00.00.00	Aplicações Diretas		800,00	
			Total da Unidade:	800,00
			Total do Órgão:	1.401.434,98



ESTADO DE SANTA CATARINA
PREFEITURA MUNICIPAL DE PERITIBA

Betha Sistemas

Exercício de 2008

Natureza da Despesa segundo a categoria econômica - Anexo 2 - Consolidada

Município: PERITIBA

Órgão: 07 SECRETARIA DE SERVIÇOS MUNICIPAIS

Unidade: 01 Departamento Municipal de Transportes

Código	Especificação	Desdobramento	Elemento	categoria Econômica
3.0.00.00.00.00.00.00	DESPESAS CORRENTES			489.145,23
3.1.00.00.00.00.00.00	PESSOAL E ENCARGOS SOCIAIS		162.977,73	
3.1.90.00.00.00.00.00	Aplicacoes Diretas		162.977,73	
3.3.00.00.00.00.00.00	OUTRAS DESPESAS CORRENTES		326.167,50	
3.3.90.00.00.00.00.00	Aplicacoes Diretas		326.167,50	
4.0.00.00.00.00.00.00	DESPESAS DE CAPITAL			352.000,00
4.4.00.00.00.00.00.00	INVESTIMENTOS		352.000,00	
4.4.90.00.00.00.00.00	Aplicacoes Diretas		352.000,00	
		Total da Unidade:		841.145,23

ESTADO DE SANTA CATARINA
PREFEITURA MUNICIPAL DE PERITIBA

Betha Sistemas
Exercício de 2008

Natureza da Despesa segundo a categoria econômica - Anexo 2 - Consolidada

Município: PERITIBA

Órgão: 07 SECRETARIA DE SERVIÇOS MUNICIPAIS
Unidade: 02 Departamento de Serviços Urbanos e Obras

Código	Especificação	Desdobramento	Elemento	categoria Econômica
3.0.00.00.00.00.00.00	DESPESAS CORRENTES			255.124,93
3.1.00.00.00.00.00.00	PESSOAL E ENCARGOS SOCIAIS		79.982,18	
3.1.90.00.00.00.00.00	Aplicacoes Diretas		79.982,18	
3.3.00.00.00.00.00.00	OUTRAS DESPESAS CORRENTES		175.142,75	
3.3.50.00.00.00.00.00	Transf. a Inst. Privadas s/Fins Lucrativos		10.560,00	
3.3.90.00.00.00.00.00	Aplicacoes Diretas		164.582,75	
4.0.00.00.00.00.00.00	DESPESAS DE CAPITAL			334.398,47
4.4.00.00.00.00.00.00	INVESTIMENTOS		334.398,47	
4.4.90.00.00.00.00.00	Aplicacoes Diretas		334.398,47	
			Total da Unidade:	589.523,40
			Total do Órgão:	1.430.668,63

ESTADO DE SANTA CATARINA
PREFEITURA MUNICIPAL DE PERITIBA

Betha Sistemas
Exercício de 2008

Natureza da Despesa segundo a categoria econômica - Anexo 2 - Consolidada

Município: PERITIBA

Órgão: 09 FUNDO MUN. DA INFÂNCIA E ADOLESCÊNCIA DE PERITIBA

Unidade: 01 Fundo Mun. da Infância e Adolescência - FIA

Código	Especificação	Desdobramento	Elemento	categoria Econômica
3.0.00.00.00.00.00.00	DESpesas CORRENTES			
3.3.00.00.00.00.00.00	OUTRAS DESPESAS CORRENTES		53.307,62	53.307,62
3.3.90.00.00.00.00.00	Aplicacoes Diretas		53.307,62	
4.0.00.00.00.00.00.00	DESpesas DE CAPITAL			
4.4.00.00.00.00.00.00	INVESTIMENTOS		10.000,00	10.000,00
4.4.90.00.00.00.00.00	Aplicacoes Diretas		10.000,00	
			Total da Unidade:	63.307,62
			Total do Órgão:	63.307,62



ESTADO DE SANTA CATARINA
PREFEITURA MUNICIPAL DE PERITIBA

Betha Sistemas
Exercício de 2008


Natureza da Despesa segundo a categoria econômica - Anexo 2 - Consolidada

Município: PERITIBA

Órgão: 10 FUNDO MUNICIPAL DE ASSISTÊNCIA SOCIAL DE PERITIBA

Unidade: 01 Fundo Municipal de Assistência Social - FMAS

Código	Especificação	Desdobramento	Elemento	categoria Econômica
3.0.00.00.00.00.00.00	DESPESAS CORRENTES			176.559,24
3.1.00.00.00.00.00.00	PESSOAL E ENCARGOS SOCIAIS		20.000,00	
3.1.90.00.00.00.00.00	Aplicacoes Diretas		20.000,00	
3.3.00.00.00.00.00.00	OUTRAS DESPESAS CORRENTES		156.559,24	
3.3.50.00.00.00.00.00	Transf. a Inst. Privadas s/Fins Lucrativos		17.200,00	
3.3.90.00.00.00.00.00	Aplicacoes Diretas		139.359,24	
4.0.00.00.00.00.00.00	DESPESAS DE CAPITAL			5.000,00
4.4.00.00.00.00.00.00	INVESTIMENTOS		5.000,00	
4.4.90.00.00.00.00.00	Aplicacoes Diretas		5.000,00	
			Total da Unidade:	181.559,24
			Total do Órgão:	181.559,24



ESTADO DE SANTA CATARINA
PREFEITURA MUNICIPAL DE PERITIBA

Betha Sistemas
Exercício de 2008

Natureza da Despesa segundo a categoria econômica - Anexo 2 - Consolidada

Município: PERITIBA

Órgão: 12 FUNDO ROTATIVO HABITACIONAL DE PERITIBA

Unidade: 01 Fundo Rotativo Habitacional - FURHABI

Código	Especificação	Desdobramento	Elemento	categoria Econômica
3.0.00.00.00.00.00.00	DESPESAS CORRENTES			
3.2.00.00.00.00.00.00	JUROS E ENCARGOS DA DIVIDA		4.010,43	36.510,43
3.2.90.00.00.00.00.00	Aplicacoes Diretas		4.010,43	
3.3.00.00.00.00.00.00	OUTRAS DESPESAS CORRENTES		32.500,00	
3.3.90.00.00.00.00.00	Aplicacoes Diretas		32.500,00	
4.0.00.00.00.00.00.00	DESPESAS DE CAPITAL			210.264,57
4.4.00.00.00.00.00.00	INVESTIMENTOS		28.200,00	
4.4.90.00.00.00.00.00	Aplicacoes Diretas		28.200,00	
4.5.00.00.00.00.00.00	INVERSOES FINANCEIRAS		172.800,00	
4.5.90.00.00.00.00.00	Aplicacoes Diretas		172.800,00	
4.6.00.00.00.00.00.00	AMORTIZACAO DA DIVIDA		9.264,57	
4.6.90.00.00.00.00.00	Aplicacoes Diretas		9.264,57	
			Total da Unidade:	246.775,00
			Total do Órgão:	246.775,00

ESTADO DE SANTA CATARINA
PREFEITURA MUNICIPAL DE PERITIBA

Betha Sistemas
Exercício de 2008

Natureza da Despesa segundo a categoria econômica - Anexo 2 - Consolidada

Município: PERITIBA

Órgão: 13 FUNDO MUN. DA IND. E COMÉRCIO DE PERITIBA

Unidade: 01 Fundo Mun. da Ind. e Comércio - FUMDICOM

Código	Especificação	Desdobramento	Elemento	categoria Econômica
3.0.00.00.00.00.00.00	DESPESAS CORRENTES			1.470,00
3.3.00.00.00.00.00.00	OUTRAS DESPESAS CORRENTES		1.470,00	
3.3.90.00.00.00.00.00	Aplicacoes Diretas		1.470,00	
4.0.00.00.00.00.00.00	DESPESAS DE CAPITAL			250.000,00
4.4.00.00.00.00.00.00	INVESTIMENTOS		200.000,00	
4.4.90.00.00.00.00.00	Aplicacoes Diretas		200.000,00	
4.5.00.00.00.00.00.00	INVERSOES FINANCEIRAS		50.000,00	
4.5.90.00.00.00.00.00	Aplicacoes Diretas		50.000,00	
			Total da Unidade:	251.470,00
			Total do Órgão:	251.470,00



ESTADO DE SANTA CATARINA
PREFEITURA MUNICIPAL DE PERITIBA

Betha Sistemas
Exercício de 2008

Natureza da Despesa segundo a categoria econômica - Anexo 2 - Consolidada

Município: PERITIBA

Órgão: 99 RESERVA DE CONTINGÊNCIA

Unidade: 99 Reserva de Contingência

Código	Especificação	Desdobramento	Elemento	categoria Econômica
9.0.00.00.00.00.00.00	RESERVA DE CONTINGENCIA			24.773,02
9.9.00.00.00.00.00.00	RESERVA DE CONTINGENCIA		24.773,02	
9.9.99.00.00.00.00.00	RESERVA DE CONTINGENCIA		24.773,02	
Total da Unidade:				24.773,02
Total do Órgão:				24.773,02
Total da Entidade:				5.744.096,96
TOTAL GERAL:				6.943.288,84

PERITIBA

31/12/2007

JOARES ALBERTO FELICOLI
Prefeito Municipal

JOÃO SEBALDO FINGER
Cont.CRC/SC 11174/O-5

ESTADO DE SANTA CATARINA
PREFEITURA MUNICIPAL DE PERITIBA

Betha Sistemas

Exercício de 2008

Classificação Funcional-Programática por Projeto, Atividade e Operações Especiais: Código e Estrutura - Anexo 05 Página: 1/5

Município: PERITIBA

3 FUNDO MUNICIPAL DE SAÚDE DE PERITIBA

Cód. Função	Cód. Subfunção	Cód. Programa/Projeto/Atividade
-------------	----------------	---------------------------------

10 Saúde

301 Atenção Básica

142 Saúde para Todos

1.039 Convênio para Reforma do Hospital

1.040 Aquisição de Mobiliário e Equipamentos

1.041 Aquisição de Equipamentos Médico-Ambulatoriais

1.042 Aquisição de Veículos p/a Atenção Básica

2.075 Operacionalização das Ações Gerais da Saúde

2.076 Manutenção do Prédio da Unidade Mun. de Saúde

2.077 Manutenção dos Veículo da Atenção Básica

2.078 Convênios com Entidades Hospitalares

2.079 Contratação de Serv.Médicos,Hosp e de Diagnóstico

2.080 Convênio c/a Associação dos Diabéticos e Hipertensos

2.081 Atenção aos Portadores de Problemas Respiratórios

2.082 Concessão de Auxílios e Passagens

2.083 Manutenção de Equipamentos Médico-Ambulatoriais

2.084 Operacionalização do P.S.F.

2.085 Manutenção de Veículo do P.S.F.

2.086 Operacionalização do P.A.C.S

2.087 Manutenção das Atividades Odontológicas

2.088 Aquisição de Medicamentos p/a Unidade

2.099 Operacionalização do Programa de Saúde Bucal

304 Vigilância Sanitária

143 Apoio à Vigilância Sanitária

1.044 Aquisição de Mob. e Equip. p/ a V.S.

2.092 Operacionalização da Vigilância Sanitária

305 Vigilância Epidemiológica

144 Apoio à Vigilância Epidemiológica

2.093 Operacionalização da Vigilância Epidemiológica

2.094 Manutenção Veículo da Vigilância Epidemiológica

ESTADO DE SANTA CATARINA
PREFEITURA MUNICIPAL DE PERITIBA

Betha Sistemas

Exercício de 2008

Classificação Funcional-Programática por Projeto, Atividade e Operações Especiais: Código e Estrutura - Anexo 05 Página: 2/5

Município: PERITIBA

6 PREFEITURA MUNICIPAL DE PERITIBA

Cód. Função	Cód. Subfunção	Cód. Programa/Projeto/Atividade
1	Legislativa	
	31	Ação Legislativa
		1 Processo Legislativo
		1.055 Modernização Administrativa do Legislativo
		2.001 Manut. Atividades Parlamentares de Fiscalização e Controle Extern
		2.104 Manutenção dos Serviços Administrativos do Poder Legislativo
		2 Fortalecimento do Poder Legislativo
		2.002 Contribuição à Entidade Representativa
4	Administração	
	122	Administração Geral
		21 Administração e Planejamento
		1.002 Aquisição de Mobiliário e Equipamentos
		2.005 Manutenção das Atividades Administrativas
		2.006 Pagamento de Sentenças Judiciais
		2.008 Reforma e Manutenção do Centro Administrativo
		22 Gestão Administrativa Superior
		1.001 Aquisição de Automóvel
		2.003 Manutenção do Gabinete do Prefeito, Vice, Assessoria e Controle In
		23 Fortalecimento do Municipalismo
		2.004 Contribuição à Entidades Municipalistas
		24 Organização e Modernização Administrativa
		2.009 Manutenção de Softwares e Materiais de Informática
	123	Administração Financeira
		31 Captação e Controle Financeiro
		2.015 Manutenção do Departamento Financeiro
		2.017 Manutenção dos Serviços de Contabilidade
		32 Organização e Modernização Financeira
		2.016 Manutenção de Softwares e Equipamentos de Informática
	131	Comunicação Social
		21 Administração e Planejamento
		2.007 Divulgação de Atos Administrativos e Legais
	331	Proteção e Benefícios ao Trabalhador
		68 Concessão de Cestas Básicas
		2.010 Concessão de Cestas Básicas
	181	Policimento
		71 Serviços de Segurança Pública
		1.003 Equipamentos para a Polícia Militar
		2.011 Convênio com a Polícia Civil
		2.012 Convênio com a Polícia Militar
		2.013 Serviços de Segurança no Trânsito
	182	Defesa Civil
		81 Defesa e Assist. à População Atingida p/Calamidades
		2.014 Defesa Contra Sinistros
8	Assistência Social	
	243	Assistência à Criança e ao Adolescente
		112 Criança e Adolescente Assistido
		2.068 Assistência à Criança e ao Adolescente
	244	Assistência Comunitária
		122 Assistência Social Geral
		2.069 Atenção à Famílias Carentes
		2.070 Integração dos Idosos
		2.071 Atenção à Criança e ao Adolescente
		2.072 Atendimento a Jovens em Situação de Risco
		2.073 Apoio às Mulheres e Clubes de Mães
		2.102 Manutenção das Atividades da Assistência Social
	367	Educação Especial
		222 Apoio ao Portador de Necessidades Especiais
		2.074 Atenção ao Portador de Necessidades Especiais

ESTADO DE SANTA CATARINA
PREFEITURA MUNICIPAL DE PERITIBA

Betha Sistemas

Exercício de 2008

Classificação Funcional-Programática por Projeto, Atividade e Operações Especiais: Código e Estrutura - Anexo 05 Página: 3/5

Município: PERITIBA

6 PREFEITURA MUNICIPAL DE PERITIBA

Cód. Função	Cód. Subfunção	Cód. Programa/Projeto/Atividade
12	Educação	
	122	Administração Geral
	306	Alimentação e Nutrição
	361	Ensino Fundamental
	362	Ensino Médio
	364	Ensino Superior
	365	Educação Infantil
	366	Educação de Jovens e Adultos
13	Cultura	
	392	Difusão Cultural
15	Urbanismo	
	451	Infra-Estrutura Urbana
		181 Desenvolvimento do Ensino Fundamental
		1.054 Aquisição de Veículo para a Educação
		181 Desenvolvimento do Ensino Fundamental
		2.036 Merenda Escolar para o Ensino Fundamental
		201 Desenvolvimento da Educação Infantil
		2.034 Merenda Escolar para a Educação Infantil
		181 Desenvolvimento do Ensino Fundamental
		1.017 Aquisição de Mobiliário e Equipamentos
		1.018 Aquisição de Equipamentos p/ o Laboratório de Informática
		1.019 Realização de Obras de Construção ou Ampliação de Escolas
		1.021 Aquisição de Imóveis
		2.035 Manutenção do Ensino Fundamental
		2.037 Manutenção dos Veículos do Ensino Fundamental
		2.038 Manutenção dos Veículos do Transporte Escolar
		2.039 Manutenção Predial do Centro Educacional
		2.040 Manutenção dos Serviços de Transporte Escolar
		2.041 Operacionalização do FUNDEF 60%
		191 Manutenção do Ensino Médio
		2.043 Manutenção dos Serv. de Transp.Escolar p/ o Ensino Médio
		2.044 Contribuição à Entidades Educacionais
		196 Fortalecimento do Ensino Superior
		2.045 Contribuição p/a Associação dos Acadêmicos
		201 Desenvolvimento da Educação Infantil
		1.015 Aquisição de Mobiliário e Equipamentos
		1.016 Reforma de Unidades Escolares
		2.031 Manutenção da Educação Infantil
		2.032 Transporte Escolar para a Educação Infantil
		2.033 Manutenção Predial das Escolas de Educação Infantil
		212 Alfabetização para Jovens e Adultos
		2.046 Operacionalização da Educação p/ Jovens e Adultos
		233 Fortalecimento da Cultura e Apoio às Artes
		1.022 Aquisição de Mobiliário e Acervo Bibliográfico
		2.047 Operacionalização do Departamento de Cultura
		2.048 Contribuição a Entidades Culturais
		2.049 Manutenção de Repetidoras de Sinais
		243 Urbanização de Vias
		1.030 Pavimentação de Ruas
		1.032 Obras de Saneamento Urbano
		1.033 Obras de Rede de Esgoto
		1.034 Aquisição de Equipamentos para o D.S.U.O.
		2.057 Operacionalização dos Serviços Urbanos
		2.059 Manutenção de Obras de Infra-Estrutura Urbana
		2.060 Sinalização e Conservação da Sinalização de Trânsito
		256 Serviços de Utilidade Pública
		1.036 Obras de Iluminação Pública
		2.061 Manutenção e Melhoria da Iluminação Pública
		2.062 Manutenção de Praças, Parques e Jardins
		2.063 Manut. da Limpeza Pública, Coleta e Destino do Lixo

ESTADO DE SANTA CATARINA
PREFEITURA MUNICIPAL DE PERITIBA

Betha Sistemas

Exercício de 2008

Classificação Funcional-Programática por Projeto, Atividade e Operações Especiais: Código e Estrutura - Anexo 05 Página: 4/5

Município: PERITIBA

6 PREFEITURA MUNICIPAL DE PERITIBA

Cód. Função	Cód. Subfunção	Cód. Programa/Projeto/Atividade		
15 Urbanismo	451 Infra-Estrutura Urbana	256 Serviços de Utilidade Pública		
		2.064 Manutenção do Cemitério Municipal		
		2.065 Manutenção da Equipe de Construção		
		2.066 Manutenção dos Serviços de Vigilância Noturna		
16 Habitação	481 Habitação Rural	262 Construção e Reformas de Unidades Rurais		
		1.049 Construção de Habitações Rurais		
		2.095 Reforma de Habitações Rurais		
		272 Construção e Reforma de Unidades Urbanas		
	482 Habitação Urbana	2.097 Manutenção do Fundo Rotativo Habitacional		
		272 Construção e Reforma de Unidades Urbanas		
		1.050 Construção de Habitações Urbanas		
		2.096 Reforma de Habitações Urbanas		
		17 Saneamento	511 Saneamento Básico Rural	282 Saneamento Básico Rural
				2.022 Saneamento Básico Rural
2.023 Apoio ao Programa de Gestão Ambiental				
2.024 Apoio a Projetos de Reflorestamento				
2.025 Apoio a Projetos de Recursos Hídricos				
323 Fortalecimento da Agricultura Familiar				
20 Agricultura	511 Saneamento Básico Rural	2.027 Programa de Inseminação Artificial		
		358 Extensão Rural		
	601 Promoção da Produção Vegetal	2.103 Implantação de Redes de Distribuição de Água Potável		
		323 Fortalecimento da Agricultura Familiar		
		1.009 Incentivo a Agricultura Familiar		
		2.026 Incentivo a Agricultura Familiar		
	602 Promoção da Produção Animal	323 Fortalecimento da Agricultura Familiar		
		1.012 Programa de Melhoramento Animal		
	604 Defesa Sanitária Animal	323 Fortalecimento da Agricultura Familiar		
		2.028 Serviços de Inspeção Animal		
	606 Extensão Rural	323 Fortalecimento da Agricultura Familiar		
		1.053 Construção do Abatedouro Municipal		
		2.029 Programa de Treinamento de Produtores		
		2.030 Programa Frango Verde		
		358 Extensão Rural		
		1.005 Convênios com Associação de Agricultores		
		1.007 Reequipamento da Patrulha Agrícola		
		2.018 Manutenção das Atividades Agrícolas		
2.019 Manutenção de Máquinas e Veículos				
2.020 Convênio com a Epagri				
2.021 Convênios As. Moradores e Entidades Gestão Amb.				
21 Organização Agrária	631 Reforma Agrária	358 Extensão Rural		
		1.006 Aquisição de Imóveis		
		1.008 Infra - Estrutura Agrícola		

ESTADO DE SANTA CATARINA
PREFEITURA MUNICIPAL DE PERITIBA

Betha Sistemas

Exercício de 2008

Classificação Funcional-Programática por Projeto, Atividade e Operações Especiais: Código e Estrutura - Anexo 05 Página: 5/5

Município: PERITIBA

6 PREFEITURA MUNICIPAL DE PERITIBA

Cód. Função	Cód. Subfunção	Cód. Programa/Projeto/Atividade
22	Indústria	
	661	Promoção Industrial
		362 Incentivos à Empresas Industriais
		1.051 Instalação e Apoio à Indústria
23	Comércio e Serviços	
	691	Promoção Comercial
		371 Incentivo à Promoção Comercial
		2.098 Manutenção do FUNDICOM
	695	Turismo
		381 Promoção do Turismo
		2.052 Operacionalização do Turismo
24	Comunicações	
	722	Telecomunicações
		323 Fortalecimento da Agricultura Familiar
		1.014 Programa de Apoio a Telefonia Rural
	782	Transporte Rodoviário
		402 Estradas Vicinais
		1.027 Construção de Pontes e Bueiros
		1.028 Pavimentação de Estradas Vicinais
		1.029 Aquisição de Máquinas e Veículos
		2.053 Manutenção do D.M.E.R
		2.054 Manut. de Estradas e Obras de Infra-Estrutura do DMER
		2.055 Manutenção de Máquinas e Veículos do DMER
		2.056 Manutenção do Terminal Rodoviário
27	Desporto e Lazer	
	812	Desporto Comunitário
		233 Fortalecimento da Cultura e Apoio às Artes
		1.025 Auxílios p/ a Construção e Ampliação de Centro Esportivos
		2.050 Operacionalização do Desporto Amador
		412 Fortalecimento do Desporto Amador
		2.051 Contribuições para Entidades Esportivas
28	Encargos Especiais	
	122	Administração Geral
		0 Encargos Especiais
		0.001 Pagamento de Inativos e Pensionistas a Cargo do Tesouro Municip
		0.002 Amortização de Débitos Consolidados - INSS
		0.004 Amortização e Encargos da Dívida Interna
	843	Serviço da Dívida Interna
		0 Encargos Especiais
		0.005 Amortização da Dívida Fundada Interna - Provias
	845	Transferências
		0 Encargos Especiais
		0.003 Contribuição para o PASEP
99	Reserva de Contingência	
	999	Reserva de Contingência
		9999 Reserva de Contingência
		9.099 Reserva de Contingência

PERITIBA

24/12/2007

JOARES ALBERTO BELICCIOLI

Prefeito Municipal

JOÃO SEBALDO FINGER

Cont.CRC/SC 11174/O-5

ESTADO DE SANTA CATARINA**FUNDO MUNICIPAL DE SAUDE DE PERITIBA**

Programa de Trabalho Por Órgão e Unidade Orçamentária - Anexo 6 - Consolidada

Município: PERITIBA

Betha Sistemas

Exercício de 2008

Órgão: 11 - FUNDO MUNICIPAL DE SAÚDE DE PERITIBA

Unidades: 01 - Fundo Municipal de Saúde - FMS

Código	Especificação	Operações Especiais	Projetos	Atividades	Total
10	Saúde		150.360,00	1.048.831,88	1.198.191,88
10.301	Atenção Básica		149.215,00	1.036.933,32	1.186.148,32
10.301.0142	Saúde para Todos		149.215,00	1.036.933,32	100.000,00
10.301.0142.1.039	Convênio para Reforma do Hospital		1.715,00		1.715,00
10.301.0142.1.040	Aquisição de Mobiliário e Equipamentos		12.500,00		12.500,00
10.301.0142.1.041	Aquisição de Equipamentos Médico-Ambulatoriais		35.000,00		35.000,00
10.301.0142.1.042	Aquisição de Veículos para Atenção Básica			315.971,54	315.971,54
10.301.0142.2.075	Operacionalização das Agênc Gerais da Saúde			36.346,84	36.346,84
10.301.0142.2.076	Manutenção do Prédio da Unidade Mun. de Saúde			47.985,80	47.985,80
10.301.0142.2.077	Manutenção dos Veículo da Atenção Básica			84.493,59	84.493,59
10.301.0142.2.078	Convênios com Entidades Hospitalares			64.230,28	64.230,28
10.301.0142.2.079	Contratação de Serv Médicos Hosp e de Diagnóstico			40.622,50	40.622,50
10.301.0142.2.080	Convênio c/a Associação dos Diabéticos e Hipertensos			13.738,80	13.738,80
10.301.0142.2.081	Atenção aos Portadores de Problemas Respiratórios			4.200,00	4.200,00
10.301.0142.2.082	Concessão de Auxílios e Passagens			3.500,00	3.500,00
10.301.0142.2.083	Manutenção de Equipamentos Médico-Ambulatoriais			203.346,85	203.346,85
10.301.0142.2.084	Operacionalização do P.S.F.			7.312,93	7.312,93
10.301.0142.2.085	Manutenção de Veículo do P.S.F.			34.870,53	34.870,53
10.301.0142.2.086	Operacionalização do P.A.C.S			62.619,48	62.619,48
10.301.0142.2.087	Manutenção das Atividades Odontológicas			69.394,20	69.394,20
10.301.0142.2.088	Aquisição de Medicamentos p/a Unidade			48.300,00	48.300,00
10.301.0142.2.089	Operacionalização do Programa de Saúde Bucal			10.753,56	10.753,56
10.305	Vigilância Epidemiológica			10.753,56	10.753,56
10.305.0144	Apoio à Vigilância Epidemiológica			4.600,00	4.600,00
10.305.0144.2.083	Operacionalização da Vigilância Epidemiológica			6.153,56	6.153,56
10.305.0144.2.094	Manutenção Veículo da Vigilância Epidemiológica		1.145,00	1.145,00	2.290,00
10.304	Vigilância Sanitária		1.145,00	1.145,00	2.290,00
10.304.0143	Apoio à Vigilância Sanitária			1.145,00	1.145,00
10.304.0143.1.044	Aquisição de Mob. e Equip. p/ a V.S.			1.145,00	1.145,00
10.304.0143.2.092	Operacionalização da Vigilância Sanitária			1.145,00	1.145,00
Total da Unidade:					1.198.191,88
Total do Órgão:					1.198.191,88
Subtotal:					1.198.191,88

ESTADO DE SANTA CATARINA
PREFEITURA MUNICIPAL DE PERITIBA

Programa de Trabalho Por Órgão e Unidade Orçamentária - Anexo 6 - Consolidada

Município: PERITIBA

Betha Sistemas
Exercício de 2008

Órgão: 01 - CÂMARA MUNICIPAL DE VEREADORES

Unidades: 01 - Câmara Municipal de Vereadores

Código	Especificação	Operações Especiais	Projetos	Atividades	Total
01	Legislativa		45.000,00	225.000,00	270.000,00
01.031	Ação Legislativa		45.000,00	225.000,00	270.000,00
01.031.0002	Fortalecimento do Poder Legislativo			10.000,00	10.000,00
01.031.0002.2.002	Contribuição à Entidade Representativa			10.000,00	10.000,00
01.031.0001	Processo Legislativo		45.000,00	215.000,00	260.000,00
01.031.0001.1.055	Modernização Administrativa do Legislativo		45.000,00	45.000,00	45.000,00
01.031.0001.2.001	Manut. Atividades Parlamentares de Fiscalização e Controle Externo			161.070,00	161.070,00
01.031.0001.2.104	Manutenção dos Serviços Administrativos do Poder Legislativo			53.930,00	53.930,00
	Total da Unidade:		45.000,00	225.000,00	270.000,00
	Total do Órgão:		45.000,00	225.000,00	270.000,00

ESTADO DE SANTA CATARINA
PREFEITURA MUNICIPAL DE PERITIBA

Programa de Trabalho Por Órgão e Unidade Orçamentária - Anexo 6 - Consolidada

Município: PERITIBA

Beira Sistemas
 Exercício de 2008

Órgão: 02 - GABINETE DO PREFEITO E VICE

Unidades: 01 - Gabinete do Prefeito e Vice

Código	Especificação	Operações Especiais	Projetos	Atividades	Total
04	Administração		1.000,00	243.739,82	244.739,82
04.122	Administração Geral		1.000,00	243.739,82	244.739,82
04.122.0023	Fortalecimento do Municipalismo			48.511,70	48.511,70
04.122.0023.2.004	Contribuição à Entidades Municipalistas			48.511,70	48.511,70
04.122.0022	Gestão Administrativa Superior		1.000,00	195.228,12	196.228,12
04.122.0022.1.001	Aquisição de Automóvel		1.000,00		1.000,00
04.122.0022.2.003	Manutenção do Gabinete do Prefeito, Vice, Assessoria e Controle Interno.			195.228,12	195.228,12
28	Encargos Especiais	237.482,28			237.482,28
28.122	Administração Geral	129.833,38			129.833,38
28.122.0000	Encargos Especiais	129.833,38			129.833,38
28.122.0000.0.001	Pagamento de Inativos e Pensionistas a Cargo do Tesouro Municipal	108.700,06			108.700,06
28.122.0000.0.002	Amortização de Débitos Consolidados - INSS	21.133,32			21.133,32
28.843	Serviço da Dívida Interna	60.750,00			60.750,00
28.843.0000	Encargos Especiais	60.750,00			60.750,00
28.843.0000.0.005	Amortização da Dívida Fundada Interna - Proxias	60.750,00			60.750,00
28.845	Transferências	46.898,90			46.898,90
28.845.0000	Encargos Especiais	46.898,90			46.898,90
28.845.0000.0.003	Contribuição para o PASEP	46.898,90			46.898,90
	Total da Unidade:	237.482,28	1.000,00	243.739,82	482.222,10
	Total do Órgão:	237.482,28	1.000,00	243.739,82	482.222,10

ESTADO DE SANTA CATARINA
PREFEITURA MUNICIPAL DE PERITIBA

Programa de Trabalho Por Órgão e Unidade Orçamentária - Anexo 6 - Consolidada

Município: PERITIBA

Betha Sistemas
 Exercício de 2008

Órgão: 03 - SECRETARIA MUN. DE ADMINISTRAÇÃO E FINANÇAS

Unidades: 01 - Secretaria Mun. de Administração e Finanças

Código	Especificação	Operações Especiais	Projetos	Atividades	Total
04	Administração		20.500,00	286.415,22	306.915,22
04.122	Administração Geral		20.500,00	283.307,02	283.307,02
04.122.0021	Administração e Planejamento		20.500,00	273.261,67	273.261,67
04.122.0021.1.002	Aquisição de Mobiliário e Equipamentos		20.500,00	20.500,00	20.500,00
04.122.0021.2.005	Manutenção das Atividades Administrativas			246.736,27	246.736,27
04.122.0021.2.006	Pagamento de Sentenças Judiciais			1.000,00	1.000,00
04.122.0021.2.008	Reforma e Manutenção do Centro Administrativo			5.025,40	5.025,40
04.122.0024	Organização e Modernização Administrativa			10.045,35	10.045,35
04.122.0024.2.009	Manutenção de Softwares e Materiais de Informática			10.045,35	10.045,35
04.131	Comunicação Social			16.738,80	16.738,80
04.131.0021	Administração e Planejamento			16.738,80	16.738,80
04.131.0021.2.007	Divulgação de Atos Administrativos e Legais			16.738,80	16.738,80
04.331	Proteção e Benefícios ao Trabalhador			6.869,40	6.869,40
04.331.0068	Concessão de Cestas Básicas			6.869,40	6.869,40
04.331.0068.2.010	Concessão de Cestas Básicas			6.869,40	6.869,40
06	Segurança Pública		1.042,08	9.141,13	10.183,21
06.182	Defesa Civil			572,45	572,45
06.182.0061	Defesa e Assist. à População Alíngica p/Calamidades			572,45	572,45
06.182.0061.2.014	Defesa Contra Sinistros			572,45	572,45
06.181	Policimento			572,45	572,45
06.181.0071	Serviços de Segurança Pública		1.042,08	8.568,68	9.610,76
06.181.0071.1.003	Equipamentos para a Polícia Militar		1.042,08	8.568,68	9.610,76
06.181.0071.2.011	Convênio com a Polícia Civil			2.120,10	2.120,10
06.181.0071.2.012	Convênio com a Polícia Militar			1.763,15	1.763,15
06.181.0071.2.013	Serviços de Segurança no Trânsito			4.885,43	4.885,43
			21.542,08	296.556,35	317.098,43

Total da Unidade:

ESTADO DE SANTA CATARINA**PREFEITURA MUNICIPAL DE PERITIBA**

Programa de Trabalho Por Órgão e Unidade Orçamentária - Anexo 6 - Consolidada

Município: PERITIBA

Betha Sistemas
Exercício de 2008

Órgão: 03 - SECRETARIA MUN. DE ADMINISTRAÇÃO E FINANÇAS

Unidades: 02 - Departamento Financeiro

Código	Especificação	Operações Especiais	Projetos	Atividades	Total
04	Administração			173.067,29	173.067,29
04:123	Administração Financeira			173.067,29	173.067,29
04:123.0031	Captação e Controle Financeiro			154.931,35	154.931,35
04:123.0031.2.015	Manutenção do Departamento Financeiro			94.676,10	94.676,10
04:123.0031.2.017	Manutenção dos Serviços de Contabilidade			60.255,25	60.255,25
04:123.0032	Organização e Modernização Financeira			18.135,94	18.135,94
04:123.0032.2.016	Manutenção de Softwares e Equipamentos de Informática			18.135,94	18.135,94
	Total da Unidade:		0,00	173.067,29	173.067,29
	Total do Órgão:		21.542,08	468.623,64	490.165,72



ESTADO DE SANTA CATARINA
PREFEITURA MUNICIPAL DE PERITIBA

Programa de Trabalho Por Órgão e Unidade Orçamentária - Anexo 6 - Consolidada
 Município: PERITIBA

Betha Sistemas
 Exercício de 2008

Órgão: 04 - SEC. MUN. AGRIC. IND., COM., E MEIO AMBIENTE

Unidades: 01 - Departamento de Agricultura

Código	Especificação	Operações Especiais	Projetos	Atividades	Total
20	Agricultura				
20.606	Extensão Rural		326.000,00	452.925,35	778.925,35
20.606.0358	Extensão Rural		326.000,00	437.925,35	763.925,35
20.606.0358.1.005	Convênios com Associação de Agricultores		325.000,00	437.925,35	762.925,35
20.606.0358.1.007	Reequipamento da Patrulha Agrícola		50.000,00		50.000,00
20.606.0358.2.018	Manutenção das Atividades Agrícolas		275.000,00		275.000,00
20.606.0358.2.019	Manutenção de Máquinas e Veículos			173.073,97	173.073,97
20.606.0358.2.020	Convênio com a Epagri			222.851,38	222.851,38
20.606.0358.2.021	Convênios As. Moradores e Entidades Gestão Amb.			12.000,00	12.000,00
20.606.0323	Fortalecimento da Agricultura Familiar		1.000,00	30.000,00	30.000,00
20.606.0323.1.053	Construção do Abatedouro Municipal		1.000,00		1.000,00
20.511	Saneamento Básico Rural				
20.511.0358	Extensão Rural				
20.511.0358.2.103	Implantação de Redes de Distribuição de Água Potável			15.000,00	15.000,00
21	Organização Agrária				
21.631	Reforma Agrária		70.000,00	15.000,00	15.000,00
21.631.0358	Extensão Rural		70.000,00		70.000,00
21.631.0358.1.006	Aquisição de Imóveis		70.000,00		70.000,00
21.631.0358.1.008	Infra - Estrutura Agrícola		50.000,00		50.000,00
24	Comunicações		20.000,00		20.000,00
24.722	Telecomunicações		4.000,00		4.000,00
24.722.0323	Fortalecimento da Agricultura Familiar		4.000,00		4.000,00
24.722.0323.1.014	Programa de Apoio a Telefonia Rural		4.000,00		4.000,00
			400.000,00	452.925,35	852.925,35

Total da Unidade:

M

ESTADO DE SANTA CATARINA
PREFEITURA MUNICIPAL DE PERITIBA

Programa de Trabalho Por Órgão e Unidade Orçamentária - Anexo 6 - Consolidada

Município: PERITIBA

Betha Sistemas
Exercício de 2008

Órgão: 04 - SEC. MUN. AGRIC., IND., COM., E MEIO AMBIENTE

Unidades: 02 - Departamento do Meio Ambiente

Código	Especificação	Operações Especiais	Projetos	Atividades	Total
17	Saneamento			4.119,85	4.119,85
17.511	Saneamento Básico Rural			4.119,85	4.119,85
17.511.0282	Saneamento Básico Rural			4.119,85	4.119,85
17.511.0282.2.022	Saneamento Básico Rural			572,45	572,45
17.511.0282.2.023	Apoio ao Programa de Gestão Ambiental			1.915,92	1.915,92
17.511.0282.2.024	Apoio a Projetos de Reflorestamento			572,45	572,45
17.511.0282.2.025	Apoio a Projetos de Recursos Hídricos			1.059,03	1.059,03
	Total da Unidade:		0,00	4.119,85	4.119,85

M

P

ESTADO DE SANTA CATARINA**PREFEITURA MUNICIPAL DE PERITIBA**

Programa de Trabalho Por Órgão e Unidade Orçamentária - Anexo 6 - Consolidada

Município: PERITIBA

Betha Sistemas
Exercício de 2008

Órgão: 04 - SEC. MUN. AGRIC., IND., COM., E MEIO AMBIENTE

Unidades: 03 - Fundo Municipal de Desenvolvimento Agropecuário

Código	Especificação	Operações Especiais	Projetos	Atividades	Total
17	Saneamento			11.500,00	11.500,00
17.511	Saneamento Básico Rural			11.500,00	11.500,00
17.511.0323	Fortalecimento da Agricultura Familiar			11.500,00	11.500,00
17.511.0323.2.027	Programa de Inseminação Artificial			11.500,00	11.500,00
20	Agricultura		5.572,45	27.603,00	33.175,45
20.604	Defesa Sanitária Animal			458,00	458,00
20.604.0323	Fortalecimento da Agricultura Familiar			458,00	458,00
20.604.0323.2.028	Serviços de Inspeção Animal			458,00	458,00
20.606	Extensão Rural			21.145,00	21.145,00
20.606.0323	Fortalecimento da Agricultura Familiar			21.145,00	21.145,00
20.606.0323.2.029	Programa de Treinamento de Produtores			1.145,00	1.145,00
20.606.0323.2.030	Programa Frango Verde			1.145,00	1.145,00
20.602	Promoção da Produção Animal		572,45	20.000,00	20.000,00
20.602.0323	Fortalecimento da Agricultura Familiar			572,45	572,45
20.602.0323.1.012	Programa de Melhoramento Animal		572,45	572,45	572,45
20.601	Promoção da Produção Vegetal		5.000,00	6.000,00	11.000,00
20.601.0323	Fortalecimento da Agricultura Familiar		5.000,00	6.000,00	11.000,00
20.601.0323.1.009	Incentivo a Agricultura Familiar		5.000,00	5.000,00	5.000,00
20.601.0323.2.026	Incentivo a Agricultura Familiar			6.000,00	6.000,00
	Total da Unidade:		5.572,45	39.103,00	44.675,45
	Total do Órgão:		405.572,45	496.148,20	901.720,65

ESTADO DE SANTA CATARINA**PREFEITURA MUNICIPAL DE PERITIBA**

Programa de Trabalho Por Órgão e Unidade Orçamentária - Anexo 6 - Consolidada

Município: PERITIBA

Beitha Sistemas
Exercício de 2008

Órgão: 05 - SEC. MUN. DE EDUCAÇÃO, CULTURA, ESPORTES E TURISMO

Unidades: 02 - Departamento de Ensino Fundamental

Código	Especificação	Operações Especiais	Projetos	Atividades	Total
12	Educação				
12.122	Administração Geral		132.050,00	890.279,00	1.022.329,00
12.122.0181	Desenvolvimento do Ensino Fundamental		40.000,00	40.000,00	40.000,00
12.122.0181.1.054	Aquisição de Veículo para a Educação		40.000,00	40.000,00	40.000,00
12.306	Alimentação e Nutrição			22.786,00	22.786,00
12.306.0181	Desenvolvimento do Ensino Fundamental			22.786,00	22.786,00
12.306.0181.2.036	Merenda Escolar para o Ensino Fundamental			22.786,00	22.786,00
12.361	Ensino Fundamental		92.050,00	867.493,00	959.543,00
12.361.0181	Desenvolvimento do Ensino Fundamental		92.050,00	867.493,00	959.543,00
12.361.0181.1.017	Aquisição de Mobiliário e Equipamentos		32.550,00	32.550,00	32.550,00
12.361.0181.1.018	Aquisição de Equipamentos p/ o Laboratório de Informática		4.500,00	4.500,00	4.500,00
12.361.0181.1.019	Realização de Obras de Construção ou Ampliação de Escolas		5.000,00	5.000,00	5.000,00
12.361.0181.1.021	Aquisição de Imóveis		50.000,00	50.000,00	50.000,00
12.361.0181.2.035	Manutenção do Ensino Fundamental			338.511,81	338.511,81
12.361.0181.2.037	Manutenção dos Veículos do Ensino Fundamental			30.661,45	30.661,45
12.361.0181.2.038	Manutenção dos Veículos do Transporte Escolar			132.896,38	132.896,38
12.361.0181.2.039	Manutenção Predial do Centro Educacional			5.000,00	5.000,00
12.361.0181.2.040	Manutenção dos Serviços de Transporte Escolar			61.501,68	61.501,68
12.361.0181.2.041	Operacionalização do FUNDEF 60%		132.050,00	298.921,68	298.921,68
				890.279,00	1.022.329,00

Total da Unidade:



ESTADO DE SANTA CATARINA
PREFEITURA MUNICIPAL DE PERITIBA

Betha Sistemas
Exercício de 2008

Programa de Trabalho Por Órgão e Unidade Orçamentária - Anexo 6 - Consolidada
Município: PERITIBA

Órgão: 05 - SEC. MUN. DE EDUCAÇÃO, CULTURA, ESPORTES E TURISMO

Unidades: 03 - Departamento de Ensino Médio

Código	Especificação	Operações Especiais	Projetos	Atividades	Total
12	Educação			8.437,74	8.437,74
12.362	Ensino Médio			8.437,74	8.437,74
12.362.0191	Manutenção do Ensino Médio			8.437,74	8.437,74
12.362.0191.2.043	Manutenção dos Serv. de Transp. Escolar p/ o Ensino Médio			675,13	675,13
12.362.0191.2.044	Contribuição à Entidades Educacionais			7.762,61	7.762,61
	Total da Unidade:		0,00	8.437,74	8.437,74



ESTADO DE SANTA CATARINA
PREFEITURA MUNICIPAL DE PERITIBA

Programa de Trabalho Por Órgão e Unidade Orçamentária - Anexo 6 - Consolidada

Município: PERITIBA

Betha Sistemas
Exercício de 2008

Órgão: 05 - SEC. MUN. DE EDUCAÇÃO, CULTURA, ESPORTES E TURISMO

Unidades: 04 - Departamento de Ensino Superior

Código	Especificação	Operações Especiais	Projetos	Atividades	Total
12	Educação			17.679,09	17.679,09
12.364	Ensino Superior			17.679,09	17.679,09
12.364.0196	Fortalecimento do Ensino Superior			17.679,09	17.679,09
12.364.0196.2.045	Contribuição p/a Associação dos Acadêmicos			17.679,09	17.679,09
	Total da Unidade:		0,00	17.679,09	17.679,09

M
[Handwritten signature]

Órgão: 05 - SEC. MUN. DE EDUCAÇÃO, CULTURA, ESPORTES E TURISMO

Unidades: 05 - Educação de Jovens e adultos

Código	Especificação	Operações Especiais	Projetos	Atividades	Total
12	Educação			1.026,06	1.026,06
12.366	Educação de Jovens e Adultos			1.026,06	1.026,06
12.366.0212	Alfabetização para Jovens e Adultos			1.026,06	1.026,06
12.366.0212.2.046	Operacionalização da Educação p/ Jovens e Adultos			1.026,06	1.026,06
	Total da Unidade:		0,00	1.026,06	1.026,06



ESTADO DE SANTA CATARINA
PREFEITURA MUNICIPAL DE PERITIBA

Programa de Trabalho Por Órgão e Unidade Orçamentária - Anexo 6 - Consolidada
Município: PERITIBA

Betha Sistemas
Exercício de 2008

Órgão: 05 - SEC. MUN. DE EDUCAÇÃO, CULTURA, ESPORTES E TURISMO

Unidades: 07 - Departamento de Cultura Esporte e Turismo

Código	Especificação	Operações Especiais	Projetos	Atividades	Total
13	Cultura				
13.392	Difusão Cultural		500,00	38.878,81	39.378,81
13.392.0233	Fortalecimento da Cultura e Apoio às Artes		500,00	38.878,81	39.378,81
13.392.0233.1.022	Aquisição de Mobiliário e Acervo Bibliográfico		500,00	38.878,81	39.378,81
13.392.0233.2.047	Operacionalização do Departamento de Cultura		500,00	500,00	500,00
13.392.0233.2.048	Contribuição a Entidades Culturais			26.501,35	26.501,35
13.392.0233.2.049	Manutenção de Repetidoras de Sinais			10.000,00	10.000,00
			500,00	2.377,46	2.377,46
				38.878,81	39.378,81

Total da Unidade:

M
[Handwritten signature]

ESTADO DE SANTA CATARINA
PREFEITURA MUNICIPAL DE PERITIBA

Programa de Trabalho Por Órgão e Unidade Orçamentária - Anexo 6 - Consolidada
 Município: PERITIBA

Betha Sistemas
 Exercício de 2008

Órgão: 05 - SEC. MUN. DE EDUCAÇÃO, CULTURA, ESPORTES E TURISMO

Unidades: 08 - Departamento de Esportes e Lazer

Código	Especificação	Operações Especiais	Projetos	Atividades	Total
27	Desporto e Lazer		80.000,00	60.310,98	140.310,98
27.812	Desporto Comunitário		80.000,00	60.310,98	140.310,98
27.812.0233	Fortalecimento da Cultura e Apoio às Artes		80.000,00	38.310,98	118.310,98
27.812.0233.1.025	Auxílios p/ a Construção e Ampliação de Centro Esportivos			38.310,98	38.310,98
27.812.0233.2.050	Operacionalização do Desporto Amador			22.000,00	22.000,00
27.812.0412	Fortalecimento do Desporto Amador			22.000,00	22.000,00
27.812.0412.2.051	Contribuições para Entidades Esportivas		80.000,00	60.310,98	140.310,98

Total da Unidade:

ESTADO DE SANTA CATARINA
PREFEITURA MUNICIPAL DE PERTITIBA

Programa de Trabalho Por Órgão e Unidade Orçamentária - Anexo 6 - Consolidada

Município: PERTITIBA

Betha Sistemas
Exercício de 2008

Órgão: 05 - SEC. MUN. DE EDUCAÇÃO, CULTURA, ESPORTES E TURISMO

Unidades: 09 - Departamento de Turismo

Código	Especificação	Operações Especiais	Projetos	Atividades	Total
23	Comércio e Serviços			800,00	800,00
23.695	Turismo			800,00	800,00
23.695.0381	Promoção do Turismo			800,00	800,00
23.695.0381.2.052	Operacionalização do Turismo			800,00	800,00
	Total da Unidade:		0,00	800,00	800,00
	Total do Órgão:		235.560,00	1.185.864,98	1.401.434,98

Total da Unidade:

Total do Órgão:



ESTADO DE SANTA CATARINA
PREFEITURA MUNICIPAL DE PERITIBA

Programa de Trabalho Por Órgão e Unidade Orçamentária - Anexo 6 - Consolidada

Município: PERITIBA

Betha Sistemas
Exercício de 2008

Órgão: 07 - SECRETARIA DE SERVIÇOS MUNICIPAIS

Unidades: 01 - Departamento Municipal de Transportes

Código	Especificação	Operações Especiais	Projetos	Atividades	Total
26	Transporte				
26.782	Transporte Rodoviário		352.000,00	489.145,23	841.145,23
26.782.0402	Estradas Vicinais		352.000,00	489.145,23	841.145,23
26.782.0402.1.027	Construção de Pontes e Bueiros				
26.782.0402.1.028	Pavimentação de Estradas Vicinais		15.000,00	15.000,00	15.000,00
26.782.0402.2.053	Aquisição de Máquinas e Veículos		137.000,00	137.000,00	137.000,00
26.782.0402.2.054	Manut. de Estradas e Obras de Infra-Estrutura do DMER		200.000,00	200.000,00	200.000,00
26.782.0402.2.055	Manutenção de Máquinas e Veículos do DMER			178.569,00	178.569,00
26.782.0402.2.056	Manutenção do Terminal Rodoviário			25.346,10	25.346,10
				281.030,13	281.030,13
				4.200,00	4.200,00
			352.000,00	489.145,23	841.145,23

Total da Unidade:

m

[Handwritten Signature]

ESTADO DE SANTA CATARINA
PREFEITURA MUNICIPAL DE PERITIBA

Programa de Trabalho Por Órgão e Unidade Orçamentária - Anexo 6 - Consolidada
 Município: PERITIBA

Betha Sistemas
 Exercício de 2008

Órgão: 07 - SECRETARIA DE SERVIÇOS MUNICIPAIS

Unidades: 02 - Departamento de Serviços Urbanos e Obras

Código	Especificação	Operações Especiais	Projetos	Atividades	Total
15	Urbanismo				
15.451	Infra-Estrutura Urbana		334.398,47	255.124,93	589.523,40
15.451.0256	Serviços de Utilidade Pública		334.398,47	255.124,93	589.523,40
15.451.0256.1.036	Obras de Iluminação Pública		13.673,97	217.050,83	230.724,80
15.451.0256.2.061	Manutenção e Melhoria da Iluminação Pública		13.673,97		13.673,97
15.451.0256.2.062	Manutenção de Praças, Parques e Jardins			73.726,03	73.726,03
15.451.0256.2.063	Manut. da Limpeza Pública, Coleta e Destino do Lixo			23.000,00	23.000,00
15.451.0256.2.064	Manutenção do Cemitério Municipal			38.520,50	38.520,50
15.451.0256.2.065	Manutenção da Equipe de Construção			1.029,90	1.029,90
15.451.0256.2.066	Manutenção dos Serviços de Vigilância Noturna			70.214,50	70.214,50
15.451.0243	Urbanização de Vias		320.724,50	10.560,00	10.560,00
15.451.0243.1.030	Pavimentação de Ruas		300.000,00	38.074,00	338.074,00
15.451.0243.1.032	Obras de Saneamento Urbano		2.500,00		2.500,00
15.451.0243.1.033	Obras de Rede de Esgoto		2.500,00		2.500,00
15.451.0243.1.034	Aquisição de Equipamentos para o D.S.U.O.		15.724,50		15.724,50
15.451.0243.2.057	Operacionalização dos Serviços Urbanos			22.969,00	22.969,00
15.451.0243.2.059	Manutenção de Obras de Infra-Estrutura Urbana			12.245,00	12.245,00
15.451.0243.2.060	Sinalização e Conservação da Sinalização de Trânsito			2.860,00	2.860,00
	Total da Unidade:		334.398,47	255.124,93	589.523,40
	Total do Órgão:		686.398,47	744.270,16	1.430.668,63

ESTADO DE SANTA CATARINA
PREFEITURA MUNICIPAL DE PERITIBA

Programa de Trabalho Por Órgão e Unidade Orçamentária - Anexo 6 - Consolidada
Município: PERITIBA

Betha Sistemas
Exercício de 2008

Órgão: 09 - FUNDO MUNI. DA INFÂNCIA E ADOLESCÊNCIA DE PERITIBA

Unidades: 01 - Fundo Mun. da Infância e Adolescência - FIA

Código	Especificação	Operações Especiais	Projetos	Atividades	Total
08	Assistência Social			63.307,62	63.307,62
08.243	Assistência à Criança e ao Adolescente			63.307,62	63.307,62
08.243.0112	Criança e Adolescente Assistido			63.307,62	63.307,62
08.243.0112.2.068	Assistência à Criança e ao Adolescente			63.307,62	63.307,62
	Total da Unidade:			63.307,62	63.307,62
	Total do Órgão:			63.307,62	63.307,62



ESTADO DE SANTA CATARINA
PREFEITURA MUNICIPAL DE PERTIBA

Programa de Trabalho Por Órgão e Unidade Orçamentária - Anexo 6 - Consolidada
Município: PERTIBA

Betha Sistemas
Exercício de 2008

Órgão: 10 - FUNDO MUNICIPAL DE ASSISTÊNCIA SOCIAL DE PERTIBA

Unidades: 01 - Fundo Municipal de Assistência Social - FMAS

Código	Especificação	Operações Especiais	Projetos	Atividades	Total
08	Assistência Social			181.559,24	181.559,24
08.244	Assistência Comunitária			120.664,95	120.664,95
08.244.0122	Assistência Social Geral			120.664,95	120.664,95
08.244.0122.2.069	Atenção à Famílias Carentes			14.579,60	14.579,60
08.244.0122.2.070	Integração dos Idosos			30.883,70	30.883,70
08.244.0122.2.071	Atenção à Criança e ao Adolescente			19.411,65	19.411,65
08.244.0122.2.072	Atendimento a Jovens em Situação de Risco			3.340,00	3.340,00
08.244.0122.2.073	Apoio às Mulheres e Clubes de Mães			7.450,00	7.450,00
08.244.0122.2.102	Manutenção das Atividades da Assistência Social			45.000,00	45.000,00
08.367	Educação Especial			60.894,29	60.894,29
08.367.0222	Apoio ao Portador de Necessidades Especiais			60.894,29	60.894,29
08.367.0222.2.074	Atenção ao Portador de Necessidades Especiais			60.894,29	60.894,29
				181.559,24	181.559,24
				181.559,24	181.559,24

Total da Unidade:

Total do Órgão:

Órgão: 12 - FUNDO ROTATIVO HABITACIONAL DE PERITIBA

Unidades: 01 - Fundo Rotativo Habitacional - FUROHAB

Código	Especificação	Operações Especiais	Projetos	Atividades	Total
16	Habituação		113.000,00	120.500,00	233.500,00
16.481	Habituação Rural		51.500,00	56.500,00	108.000,00
16.481.0272	Construção e Reforma de Unidades Urbanas			2.500,00	2.500,00
16.481.0272.2.097	Manutenção do Fundo Rotativo Habitacional			2.500,00	2.500,00
16.481.0262	Construção e Reformas de Unidades Rurais		51.500,00	54.000,00	105.500,00
16.481.0262.1.049	Construção de Habitações Rurais		51.500,00		51.500,00
16.481.0262.2.095	Reforma de Habitações Rurais			54.000,00	54.000,00
16.482	Habituação Urbana		61.500,00	64.000,00	125.500,00
16.482.0272	Construção e Reforma de Unidades Urbanas		61.500,00	64.000,00	125.500,00
16.482.0272.1.050	Construção de Habitações Urbanas		61.500,00		61.500,00
16.482.0272.2.096	Reforma de Habitações Urbanas		61.500,00		61.500,00
28	Encargos Especiais	13.275,00		64.000,00	13.275,00
28.122	Administração Geral	13.275,00			13.275,00
28.122.0000	Encargos Especiais	13.275,00			13.275,00
28.122.0000.0.004	Amortização e Encargos da Dívida Interna		113.000,00	120.500,00	246.775,00
	Total da Unidade:	13.275,00	113.000,00	120.500,00	246.775,00
	Total do Órgão:	13.275,00	113.000,00	120.500,00	246.775,00

ESTADO DE SANTA CATARINA
PREFEITURA MUNICIPAL DE PERITIBA

Programa de Trabalho Por Órgão e Unidade Orçamentária - Anexo 6 - Consolidada

Município: PERITIBA

Betha Sistemas
Exercício de 2008

Órgão: 13 - FUNDO MUN. DA IND. E COMÉRCIO DE PERITIBA

Unidades: 01 - Fundo Mun. da Ind. e Comércio - FUNDICOM

Código	Especificação	Operações Especiais	Projetos	Atividades	Total
22	Indústria		250.000,00		250.000,00
22.661	Promoção Industrial		250.000,00		250.000,00
22.661.0362	Incentivos à Empresas Industriais		250.000,00		250.000,00
22.661.0362.1.051	Instalação e Apoio à Indústria		250.000,00		250.000,00
23	Comércio e Serviços			1.470,00	1.470,00
23.691	Promoção Comercial			1.470,00	1.470,00
23.691.0371	Incentivo à Promoção Comercial			1.470,00	1.470,00
23.691.0371.2.098	Manutenção do FUNDICOM		250.000,00	1.470,00	251.470,00
			250.000,00	1.470,00	251.470,00

Total da Unidade:

Total do Órgão:

Órgão: 99 - RESERVA DE CONTINGÊNCIA

Unidades: 99 - Reserva de Contingência

Código	Especificação	Operações Especiais	Projetos	Atividades	Total
99	Reserva de Contingência				24.773,02
99.999	Reserva de Contingência				24.773,02
99.999.9999	Reserva de Contingência				24.773,02
99.999.9999.9.099	Reserva de Contingência				24.773,02
Total da Unidade:					24.773,02
Total do Órgão:		250.757,28	1.758.063,00	3.710.503,66	6.744.096,96
Subtotal:		250.757,28	1.908.423,00	4.759.335,54	6.943.288,84
Total Geral:					

PERITIBA 31/12/2007

JOARES ALBERTO PELLICIONI

Prefeito Municipal

JOÃO SEBALDO FINGER

Comerciante

ESTADO DE SANTA CATARINA
FUNDO MUNICIPAL DE SAUDE DE PERITIBA

Demonstrativo de Funções, Subfunções e Programas por Projeto e Atividade - Anexo 7 - Consolidada

Betha Sistemas
 Exercício de 2008

Município: PERITIBA

Código	Especificação	Operações Especiais	Projetos	Atividades	Total
10	Saúde		150.360,00	1.048.831,88	1.199.191,88
10.301	Atenção Básica		149.215,00	1.036.933,32	1.186.148,32
10.301.0142	Saúde para Todos		149.215,00	1.036.933,32	1.186.148,32
10.304	Vigilância Sanitária		1.145,00	1.145,00	2.290,00
10.304.0143	Apoio à Vigilância Sanitária		1.145,00	1.145,00	2.290,00
10.305	Vigilância Epidemiológica			10.753,56	10.753,56
10.305.0144	Apoio à Vigilância Epidemiológica			10.753,56	10.753,56

Total Entidade:

0,00

150.360,00

1.048.831,88

1.199.191,88

ESTADO DE SANTA CATARINA
PREFEITURA MUNICIPAL DE PERITIBA

Betha Sistemas
 Exercício de 2008

Demonstrativo de Funções, Subfunções e Programas por Projeto e Atividade - Anexo 7 - Consolidada

Município: PERITIBA

Código	Especificação	Operações Especiais	Projetos	Atividades	Total
01	Legislativa		45.000,00	225.000,00	270.000,00
01.031	Ação Legislativa		45.000,00	225.000,00	270.000,00
01.031.0001	Processo Legislativo		45.000,00	215.000,00	260.000,00
01.031.0002	Fortalecimento do Poder Legislativo			10.000,00	10.000,00
04	Administração		21.500,00	703.222,33	724.722,33
04.122	Administração Geral		21.500,00	506.546,84	528.046,84
04.122.0021	Administração e Planejamento		20.500,00	252.761,67	273.261,67
04.122.0022	Gestão Administrativa Superior		1.000,00	195.228,12	196.228,12
04.122.0023	Fortalecimento do Municipalismo			48.511,70	48.511,70
04.122.0024	Organização e Modernização Administrativa			10.045,35	10.045,35
04.123	Administração Financeira		173.067,29	173.067,29	173.067,29
04.123.0031	Captação e Controle Financeiro			154.931,35	154.931,35
04.123.0032	Organização e Modernização Financeira			18.135,94	18.135,94
04.131	Comunicação Social			16.738,80	16.738,80
04.131.0021	Administração e Planejamento			16.738,80	16.738,80
04.331	Proteção e Benefícios ao Trabalhador			6.869,40	6.869,40
04.331.0068	Concessão de Cestas Básicas			6.869,40	6.869,40
06	Segurança Pública		1.042,08	9.141,13	10.183,21
06.181	Policlamente		1.042,08	8.568,68	9.610,76
06.181.0071	Serviços de Segurança Pública		1.042,08	8.568,68	9.610,76
06.182	Defesa Civil			572,45	572,45
06.182.0081	Defesa e Assist. à População Alungida p/Calamidades			572,45	572,45
08	Assistência Social		244.866,86	244.866,86	244.866,86
08.243	Assistência à Criança e ao Adolescente		63.307,62	63.307,62	63.307,62
08.243.0112	Criança e Adolescente Assistido			63.307,62	63.307,62
08.244	Assistência Comunitária			120.664,95	120.664,95
08.244.0122	Assistência Social Geral			120.664,95	120.664,95
08.367	Educação Especial			60.894,29	60.894,29
08.367.0222	Apoio ao Portador de Necessidades Especiais			60.894,29	60.894,29
12	Educação		155.050,00	1.065.895,19	1.220.945,19
12.122	Administração Geral		40.000,00	40.000,00	40.000,00
12.122.0181	Desenvolvimento do Ensino Fundamental		40.000,00	40.000,00	40.000,00
12.306	Alimentação e Nutrição			28.436,62	28.436,62
12.306.0181	Desenvolvimento do Ensino Fundamental			22.786,00	22.786,00
12.306.0201	Desenvolvimento da Educação Infantil			5.650,62	5.650,62

ESTADO DE SANTA CATARINA
PREFEITURA MUNICIPAL DE PERITIBA

Demonstrativo de Funções, Subfunções e Programas por Projeto e Atividade - Anexo 7 - Consolidada

Betha Sistemas
 Exercício de 2008

Município: PERITIBA

Código	Especificação	Operações Especiais	Projetos	Atividades	Total
12	Educação		155.050,00	1.065.895,19	1.220.945,19
12.361	Ensino Fundamental		92.050,00	867.493,00	959.543,00
12.361.0181	Desenvolvimento do Ensino Fundamental		92.050,00	867.493,00	959.543,00
12.362	Ensino Médio			8.437,74	8.437,74
12.362.0191	Manutenção do Ensino Médio			8.437,74	8.437,74
12.364	Ensino Superior			17.679,09	17.679,09
12.364.0196	Fortalecimento do Ensino Superior			17.679,09	17.679,09
12.365	Educação Infantil		23.000,00	142.822,68	165.822,68
12.365.0201	Desenvolvimento da Educação Infantil		23.000,00	142.822,68	165.822,68
12.366	Educação de Jovens e Adultos			1.026,06	1.026,06
12.366.0212	Alfabetização para Jovens e Adultos			1.026,06	1.026,06
13	Cultura		500,00	38.878,81	39.378,81
13.392	Difusão Cultural		500,00	38.878,81	39.378,81
13.392.0233	Fortalecimento da Cultura e Apoio às Artes		500,00	38.878,81	39.378,81
15	Urbanismo		334.398,47	255.124,93	589.523,40
15.451	Infra-Estrutura Urbana		334.398,47	255.124,93	589.523,40
15.451.0243	Urbanização de Vias		320.724,50	38.074,00	358.798,50
15.451.0256	Serviços de Utilidade Pública		13.673,97	217.050,93	230.724,90
16	Habituação		113.000,00	120.500,00	233.500,00
16.481	Habituação Rural		51.500,00	56.500,00	108.000,00
16.481.0262	Construção e Reformas de Unidades Rurais		51.500,00	54.000,00	105.500,00
16.481.0272	Construção e Reforma de Unidades Urbanas			2.500,00	2.500,00
16.482	Habituação Urbana		61.500,00	64.000,00	125.500,00
16.482.0272	Construção e Reforma de Unidades Urbanas		61.500,00	64.000,00	125.500,00
17	Saneamento			15.619,85	15.619,85
17.511	Saneamento Básico Rural			15.619,85	15.619,85
17.511.0282	Saneamento Básico Rural			4.119,85	4.119,85
17.511.0323	Fortalecimento da Agricultura Familiar			11.500,00	11.500,00
20	Agricultura		331.572,45	480.528,35	812.100,80
20.511	Saneamento Básico Rural			15.000,00	15.000,00
20.511.0358	Extensão Rural			15.000,00	15.000,00
20.601	Promoção da Produção Vegetal		5.000,00	6.000,00	11.000,00
20.601.0323	Fortalecimento da Agricultura Familiar		5.000,00	6.000,00	11.000,00
20.602	Promoção da Produção Animal		572,45	6.000,00	6.572,45
20.602.0323	Fortalecimento da Agricultura Familiar		572,45	6.000,00	6.572,45

ESTADO DE SANTA CATARINA
PREFEITURA MUNICIPAL DE PERITIBA

Demonstrativo de Funções, Subfunções e Programas por Projeto e Atividade - Anexo 7 - Consolidada

Betha Sistemas
 Exercício de 2008

Município: PERITIBA

Código	Especificação	Operações Especiais	Projetos	Atividades	Total
20	Agricultura				
20.604	Defesa Sanitária Animal		331.572,45	480.528,35	812.100,80
20.604.0323	Fortalecimento da Agricultura Familiar			458,00	458,00
20.606	Extensão Rural			458,00	458,00
20.606.0323	Fortalecimento da Agricultura Familiar		326.000,00	459.070,35	785.070,35
20.606.0358	Extensão Rural		1.000,00	22.145,00	23.145,00
			325.000,00	437.925,35	762.925,35
21	Organização Agrária		70.000,00		70.000,00
21.631	Reforma Agrária		70.000,00		70.000,00
21.631.0358	Extensão Rural		70.000,00		70.000,00
22	Indústria				
22.681	Promoção Industrial		250.000,00		250.000,00
22.681.0362	Incentivos à Empresas Industriais		250.000,00		250.000,00
23	Comércio e Serviços				
23.691	Promoção Comercial		2.270,00		2.270,00
23.691.0371	Incentivo à Promoção Comercial		1.470,00		1.470,00
23.695	Turismo		1.470,00		1.470,00
23.695.0381	Promoção do Turismo		800,00		800,00
			800,00		800,00
24	Comunicações		4.000,00		4.000,00
24.722	Telecomunicações		4.000,00		4.000,00
24.722.0323	Fortalecimento da Agricultura Familiar		4.000,00		4.000,00
26	Transporte				
26.782	Transporte Rodoviário		352.000,00	489.145,23	841.145,23
26.782.0402	Estradas Vicinais		352.000,00	489.145,23	841.145,23
27	Desporto e Lazer				
27.812	Desporto Comunitário		80.000,00	60.310,98	140.310,98
27.812.0233	Fortalecimento da Cultura e Apoio às Artes		80.000,00		80.000,00
27.812.0412	Fortalecimento do Desporto Amador		80.000,00	38.310,98	118.310,98
				22.000,00	22.000,00
28	Encargos Especiais				
28.122	Administração Geral	250.757,28			250.757,28
28.122.0000	Encargos Especiais	143.108,38			143.108,38
28.843	Serviço da Dívida Interna	143.108,38			143.108,38
28.843.0000	Encargos Especiais	60.750,00			60.750,00
28.845	Transferências	60.750,00			60.750,00
28.845.0000	Encargos Especiais	46.898,90			46.898,90

ESTADO DE SANTA CATARINA
PREFEITURA MUNICIPAL DE PERITIBA

Demonstrativo de Funções, Subfunções e Programas por Projeto e Atividade - Anexo 7 - Consolidada

Betha Sistemas
Exercício de 2008

Município: PERITIBA

Código	Especificação	Operações Especiais	Projetos	Atividades	Total
99	Reserva de Contingência				24.773,02
99.999	Reserva de Contingência				24.773,02
99.999.9999	Reserva de Contingência				24.773,02

Total Entidade:

250.757,28

1.758.063,00

3.710.503,66

5.744.096,96

Total Geral:


250.757,28

1.908.423,00

4.759.335,54

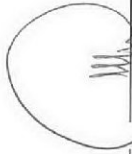
6.943.288,84

PERITIBA 31/12/2007



JOARES ALFERIO PELLUCIOL

Prefeito Municipal



JOÃO SEBALDO FINGER

Cont.CRC/SC 11174/O-5

ESTADO DE SANTA CATARINA

Betha Sistemas

PREFEITURA MUNICIPAL DE PERITIBA

Exercício de 2008

Demonstrativo de Funções, Subfunções e Programas conforme o Vínculo com os Recursos - Anexo 8 Consolidada

Município: PERITIBA

Código	Especificação	Ordinário	Vinculado	Total
01	Legislativa	270.000,00		270.000,00
01.031	Ação Legislativa	270.000,00		270.000,00
01.031.0001	Processo Legislativo	260.000,00		260.000,00
01.031.0002	Fortalecimento do Poder Legislativo	10.000,00		10.000,00
04	Administração	724.722,33		724.722,33
04.122	Administração Geral	528.046,84		528.046,84
04.122.0021	Administração e Planejamento	273.261,67		273.261,67
04.122.0022	Gestão Administrativa Superior	196.228,12		196.228,12
04.122.0023	Fortalecimento do Municipalismo	48.511,70		48.511,70
04.122.0024	Organização e Modernização Administrativa	10.045,35		10.045,35
04.123	Administração Financeira	173.067,29		173.067,29
04.123.0031	Captação e Controle Financeiro	154.931,35		154.931,35
04.123.0032	Organização e Modernização Financeira	18.135,94		18.135,94
04.131	Comunicação Social	16.738,80		16.738,80
04.131.0021	Administração e Planejamento	16.738,80		16.738,80
04.331	Proteção e Benefícios ao Trabalhador	6.869,40		6.869,40
04.331.0068	Concessão de Cestas Básicas	6.869,40		6.869,40
06	Segurança Pública	10.183,21		10.183,21
06.181	Policimento	9.610,76		9.610,76
06.181.0071	Serviços de Segurança Pública	9.610,76		9.610,76
06.182	Defesa Civil	572,45		572,45
06.182.0081	Defesa e Assist. à População Atingida p/Calamidades	572,45		572,45
08	Assistência Social	244.866,86		244.866,86
08.243	Assistência à Criança e ao Adolescente	63.307,62		63.307,62
08.243.0112	Criança e Adolescente Assistido	63.307,62		63.307,62
08.244	Assistência Comunitária	120.664,95		120.664,95
08.244.0122	Assistência Social Geral	120.664,95		120.664,95
08.367	Educação Especial	60.894,29		60.894,29
08.367.0222	Apoio ao Portador de Necessidades Especiais	60.894,29		60.894,29
10	Saúde	1.199.191,88		1.199.191,88
10.301	Atenção Básica	1.186.148,32		1.186.148,32
10.301.0142	Saúde para Todos	1.186.148,32		1.186.148,32
10.304	Vigilância Sanitária	2.290,00		2.290,00
10.304.0143	Apoio à Vigilância Sanitária	2.290,00		2.290,00
10.305	Vigilância Epidemiológica	10.753,56		10.753,56
10.305.0144	Apoio à Vigilância Epidemiológica	10.753,56		10.753,56
12	Educação	1.220.945,19		1.220.945,19
12.122	Administração Geral	40.000,00		40.000,00
12.122.0181	Desenvolvimento do Ensino Fundamental	40.000,00		40.000,00
12.306	Alimentação e Nutrição	28.436,62		28.436,62
12.306.0181	Desenvolvimento do Ensino Fundamental	22.786,00		22.786,00
12.306.0201	Desenvolvimento da Educação Infantil	5.650,62		5.650,62
12.361	Ensino Fundamental	959.543,00		959.543,00
12.361.0181	Desenvolvimento do Ensino Fundamental	959.543,00		959.543,00
12.362	Ensino Médio	8.437,74		8.437,74
12.362.0191	Manutenção do Ensino Médio	8.437,74		8.437,74
12.364	Ensino Superior	17.679,09		17.679,09
12.364.0196	Fortalecimento do Ensino Superior	17.679,09		17.679,09
12.365	Educação Infantil	165.822,68		165.822,68
12.365.0201	Desenvolvimento da Educação Infantil	165.822,68		165.822,68
12.366	Educação de Jovens e Adultos	1.026,06		1.026,06
12.366.0212	Alfabetização para Jovens e Adultos	1.026,06		1.026,06
13	Cultura	39.378,81		39.378,81
13.392	Difusão Cultural	39.378,81		39.378,81
13.392.0233	Fortalecimento da Cultura e Apoio às Artes	39.378,81		39.378,81

ESTADO DE SANTA CATARINA

Betha Sistemas

PREFEITURA MUNICIPAL DE PERITIBA

Exercício de 2008

Demonstrativo de Funções, Subfunções e Programas conforme o Vínculo com os Recursos - Anexo 8
Consolidada

Município: PERITIBA

Código	Especificação	Ordinário	Vinculado	Total
15	Urbanismo	589.523,40		589.523,40
15.451	Infra-Estrutura Urbana	589.523,40		589.523,40
15.451.0243	Urbanização de Vias	358.798,50		358.798,50
15.451.0256	Serviços de Utilidade Pública	230.724,90		230.724,90
16	Habitação	233.500,00		233.500,00
16.481	Habitação Rural	108.000,00		108.000,00
16.481.0262	Construção e Reformas de Unidades Rurais	105.500,00		105.500,00
16.481.0272	Construção e Reforma de Unidades Urbanas	2.500,00		2.500,00
16.482	Habitação Urbana	125.500,00		125.500,00
16.482.0272	Construção e Reforma de Unidades Urbanas	125.500,00		125.500,00
17	Saneamento	15.619,85		15.619,85
17.511	Saneamento Básico Rural	15.619,85		15.619,85
17.511.0282	Saneamento Básico Rural	4.119,85		4.119,85
17.511.0323	Fortalecimento da Agricultura Familiar	11.500,00		11.500,00
20	Agricultura	812.100,80		812.100,80
20.511	Saneamento Básico Rural	15.000,00		15.000,00
20.511.0358	Extensão Rural	15.000,00		15.000,00
20.601	Promoção da Produção Vegetal	11.000,00		11.000,00
20.601.0323	Fortalecimento da Agricultura Familiar	11.000,00		11.000,00
20.602	Promoção da Produção Animal	572,45		572,45
20.602.0323	Fortalecimento da Agricultura Familiar	572,45		572,45
20.604	Defesa Sanitária Animal	458,00		458,00
20.604.0323	Fortalecimento da Agricultura Familiar	458,00		458,00
20.606	Extensão Rural	785.070,35		785.070,35
20.606.0323	Fortalecimento da Agricultura Familiar	22.145,00		22.145,00
20.606.0358	Extensão Rural	762.925,35		762.925,35
21	Organização Agrária	70.000,00		70.000,00
21.631	Reforma Agrária	70.000,00		70.000,00
21.631.0358	Extensão Rural	70.000,00		70.000,00
22	Indústria	250.000,00		250.000,00
22.661	Promoção Industrial	250.000,00		250.000,00
22.661.0362	Incentivos à Empresas Industriais	250.000,00		250.000,00
23	Comércio e Serviços	2.270,00		2.270,00
23.691	Promoção Comercial	1.470,00		1.470,00
23.691.0371	Incentivo à Promoção Comercial	1.470,00		1.470,00
23.695	Turismo	800,00		800,00
23.695.0381	Promoção do Turismo	800,00		800,00
24	Comunicações	4.000,00		4.000,00
24.722	Telecomunicações	4.000,00		4.000,00
24.722.0323	Fortalecimento da Agricultura Familiar	4.000,00		4.000,00
26	Transporte	841.145,23		841.145,23
26.782	Transporte Rodoviário	841.145,23		841.145,23
26.782.0402	Estradas Vicinais	841.145,23		841.145,23
27	Desporto e Lazer	140.310,98		140.310,98
27.812	Desporto Comunitário	140.310,98		140.310,98
27.812.0233	Fortalecimento da Cultura e Apoio às Artes	118.310,98		118.310,98
27.812.0412	Fortalecimento do Desporto Amador	22.000,00		22.000,00
28	Encargos Especiais	250.757,28		250.757,28
28.122	Administração Geral	143.108,38		143.108,38
28.122.0000	Encargos Especiais	143.108,38		143.108,38
28.843	Serviço da Dívida Interna	60.750,00		60.750,00
28.843.0000	Encargos Especiais	60.750,00		60.750,00

PREFEITURA MUNICIPAL DE PERITIBA

Demonstrativo de Funções, Subfunções e Programas conforme o Vínculo com os Recursos - Anexo 8
Consolidada

Município: PERITIBA

Código	Especificação	Ordinário	Vinculado	Total
28	Encargos Especiais	250.757,28		250.757,28
28.845	Transferências	46.898,90		46.898,90
28.845.0000	Encargos Especiais	46.898,90		46.898,90
99	Reserva de Contingência			24.773,02
99.999	Reserva de Contingência			24.773,02
99.999.9999	Reserva de Contingência			24.773,02
	Subtotal:	6.918.515,82		6.943.288,84
	Total Geral:	6.918.515,82		6.943.288,84



ESTADO DE SANTA CATARINA
PREFEITURA MUNICIPAL DE PERITIBA

Demonstrativo da Despesa por Órgãos e Funções - Anexo 9 - Consolidada

Município: PERITIBA

Betha Sistemas
 Exercício de 2008

Código	Órgão	Funções	LEGISLATIVA	JUDICIÁRIA	ESSENCIAL À JUSTIÇA	ADMINISTRAÇÃO	DEFESA NACIONAL	SEGURANÇA PÚBLICA
Entidade: FUNDO MUNICIPAL DE SAÚDE DE PERITIBA								
01	CÂMARA MUNICIPAL DE VEREADORES							
02	GABINETE DO PREFEITO E VICE							
03	SECRETARIA MUN. DE ADMINISTRAÇÃO E FINANÇAS							
04	SEC. MUN. AGRIC. IND., COM., E MEIO AMBIENTE							
05	SEC. MUN. DE EDUCAÇÃO, CULTURA, ESPORTES E TURISMO							
06	SEC. MUN. DE SAÚDE E BEM ESTAR SOCIAL							
07	SECRETARIA DE SERVIÇOS MUNICIPAIS							
08	ENCARGOS ESPECIAIS							
09	FUNDO MUN. DA INFÂNCIA E ADOLESCÊNCIA DE PERITIBA							
10	FUNDO MUNICIPAL DE ASSISTÊNCIA SOCIAL DE PERITIBA							
11	FUNDO MUNICIPAL DE SAÚDE DE PERITIBA							
12	FUNDO ROTATIVO HABITACIONAL DE PERITIBA							
13	FUNDO MUN. DA IND. E COMÉRCIO DE PERITIBA							
99	RESERVA DE CONTINGÊNCIA							
Total da Entidade :			0,00			0,00		0,00
Entidade: PREFEITURA MUNICIPAL DE PERITIBA								
01	CÂMARA MUNICIPAL DE VEREADORES							
02	GABINETE DO PREFEITO E VICE		270.000,00					
03	SECRETARIA MUN. DE ADMINISTRAÇÃO E FINANÇAS					244.739,82		
04	SEC. MUN. AGRIC. IND., COM., E MEIO AMBIENTE					479.982,51		
05	SEC. MUN. DE EDUCAÇÃO, CULTURA, ESPORTES E TURISMO							10.183,21
06	SEC. MUN. DE SAÚDE E BEM ESTAR SOCIAL							
07	SECRETARIA DE SERVIÇOS MUNICIPAIS							
08	ENCARGOS ESPECIAIS							
09	FUNDO MUN. DA INFÂNCIA E ADOLESCÊNCIA DE PERITIBA							
10	FUNDO MUNICIPAL DE ASSISTÊNCIA SOCIAL DE PERITIBA							
11	FUNDO MUNICIPAL DE SAÚDE DE PERITIBA							
12	FUNDO ROTATIVO HABITACIONAL DE PERITIBA							
13	FUNDO MUN. DA IND. E COMÉRCIO DE PERITIBA							
99	RESERVA DE CONTINGÊNCIA							
Total da Entidade :			270.000,00			724.722,33		10.183,21
Total :			270.000,00			724.722,33		10.183,21

ESTADO DE SANTA CATARINA
PREFEITURA MUNICIPAL DE PERITIBA

Demonstrativo da Despesa por Órgãos e Funções - Anexo 9 - Consolidada

Município: PERITIBA

Betha Sistemas
 Exercício de 2008

Código	Órgão	Funções	RELAÇÕES EXTERIORES	ASSISTÊNCIA SOCIAL	PREVIDÊNCIA SOCIAL	SAÚDE	TRABALHO	EDUCAÇÃO
Entidade: FUNDO MUNICIPAL DE SAUDE DE PERITIBA								
01	CÂMARA MUNICIPAL DE VEREADORES							
02	GABINETE DO PREFEITO E VICE							
03	SECRETARIA MUN. DE ADMINISTRAÇÃO E FINANÇAS							
04	SEC. MUN. AGRIC., IND., COM., E MEIO AMBIENTE							
05	SEC. MUN. DE EDUCAÇÃO, CULTURA, ESPORTES E TURISMO							
06	SEC. MUN. DE SAÚDE E BEM ESTAR SOCIAL							
07	SECRETARIA DE SERVIÇOS MUNICIPAIS							
08	ENCARGOS ESPECIAIS							
09	FUNDO MUN. DA INFÂNCIA E ADOLESCÊNCIA DE PERITIBA							
10	FUNDO MUNICIPAL DE ASSISTÊNCIA SOCIAL DE PERITIBA							
11	FUNDO MUNICIPAL DE SAUDE DE PERITIBA					1.199.191,88		
12	FUNDO ROTATIVO HABITACIONAL DE PERITIBA							
13	FUNDO MUN. DA IND.E COMERCIO DE PERITIBA							
99	RESERVA DE CONTINGÊNCIA			0,00		1.199.191,88		0,00
Total da Entidade :								
Entidade: PREFEITURA MUNICIPAL DE PERITIBA								
01	CÂMARA MUNICIPAL DE VEREADORES							
02	GABINETE DO PREFEITO E VICE							
03	SECRETARIA MUN. DE ADMINISTRAÇÃO E FINANÇAS							
04	SEC. MUN. AGRIC. IND., COM., E MEIO AMBIENTE							
05	SEC. MUN. DE EDUCAÇÃO, CULTURA, ESPORTES E TURISMO							
06	SEC. MUN. DE SAÚDE E BEM ESTAR SOCIAL							
07	SECRETARIA DE SERVIÇOS MUNICIPAIS							
08	ENCARGOS ESPECIAIS							
09	FUNDO MUN. DA INFÂNCIA E ADOLESCÊNCIA DE PERITIBA							
10	FUNDO MUNICIPAL DE ASSISTÊNCIA SOCIAL DE PERITIBA							
11	FUNDO MUNICIPAL DE SAUDE DE PERITIBA							
12	FUNDO ROTATIVO HABITACIONAL DE PERITIBA							
13	FUNDO MUN. DA IND.E COMERCIO DE PERITIBA							
99	RESERVA DE CONTINGÊNCIA			244.866,86				1.220.945,19
Total da Entidade :				244.866,86		0,00		1.220.945,19
Total :				244.866,86		1.199.191,88		1.220.945,19

ESTADO DE SANTA CATARINA
PREFEITURA MUNICIPAL DE PERITIBA

Demonstrativo da Despesa por Órgãos e Funções - Anexo 9 - Consolidada

Município: PERITIBA

Betha Sistemas
 Exercício de 2008

Código	Órgão	Funções	CIÊNCIA E TECNOLOGIA	AGRICULTURA	ORGANIZAÇÃO AGRÁRIA	INDÚSTRIA	COMERCIO E SERVIÇOS	COMUNICAÇÕES
Entidade: FUNDO MUNICIPAL DE SAUDE DE PERITIBA								
01	CÂMARA MUNICIPAL DE VEREADORES							
02	GABINETE DO PREFEITO E VICE							
03	SECRETARIA MUN. DE ADMINISTRAÇÃO E FINANÇAS							
04	SEC. MUN. AGRIC.,IND.,COM., E MEIO AMBIENTE							
05	SEC. MUN. DE EDUCAÇÃO, CULTURA, ESPORTES E TURISMO							
06	SEC. MUN. DE SAUDE E BEM ESTAR SOCIAL							
07	SECRETARIA DE SERVIÇOS MUNICIPAIS							
08	ENCARGOS ESPECIAIS							
09	FUNDO MUN. DA INFÂNCIA E ADOLESCÊNCIA DE PERITIBA							
10	FUNDO MUNICIPAL DE ASSISTÊNCIA SOCIAL DE PERITIBA							
11	FUNDO MUNICIPAL DE SAUDE DE PERITIBA							
12	FUNDO ROTATIVO HABITACIONAL DE PERITIBA							
13	FUNDO MUN. DA IND.E COMERCIO DE PERITIBA							
99	RESERVA DE CONTINGÊNCIA							
Total da Entidade :			0,00	0,00	0,00	0,00	0,00	0,00
Entidade: PREFEITURA MUNICIPAL DE PERITIBA								
01	CÂMARA MUNICIPAL DE VEREADORES							
02	GABINETE DO PREFEITO E VICE							
03	SECRETARIA MUN. DE ADMINISTRAÇÃO E FINANÇAS							
04	SEC. MUN. AGRIC.,IND.,COM., E MEIO AMBIENTE			812.100,80	70.000,00		800,00	4.000,00
05	SEC. MUN. DE EDUCAÇÃO, CULTURA, ESPORTES E TURISMO							
06	SEC. MUN. DE SAUDE E BEM ESTAR SOCIAL							
07	SECRETARIA DE SERVIÇOS MUNICIPAIS							
08	ENCARGOS ESPECIAIS							
09	FUNDO MUN. DA INFÂNCIA E ADOLESCÊNCIA DE PERITIBA							
10	FUNDO MUNICIPAL DE ASSISTÊNCIA SOCIAL DE PERITIBA							
11	FUNDO MUNICIPAL DE SAUDE DE PERITIBA							
12	FUNDO ROTATIVO HABITACIONAL DE PERITIBA							
13	FUNDO MUN. DA IND.E COMERCIO DE PERITIBA					250.000,00	1.470,00	
99	RESERVA DE CONTINGÊNCIA							
Total da Entidade :			812.100,80	812.100,80	70.000,00	250.000,00	2.270,00	4.000,00
Total :			812.100,80	812.100,80	70.000,00	250.000,00	2.270,00	4.000,00

Código	Órgão	Funções	ENERGIA	TRANSPORTES	DESPORTO E LAZER	ENCARGOS ESPECIAIS	RESERVA DE CONTINGÊNCIA	TOTAL
Entidade: FUNDO MUNICIPAL DE SAUDE DE PERITIBA								
01	CÂMARA MUNICIPAL DE VEREADORES							
02	GABINETE DO PREFEITO E VICE							
03	SECRETARIA MUN. DE ADMINISTRAÇÃO E FINANÇAS							
04	SEC. MUN. AGRIC., IND., COM., E MEIO AMBIENTE							
05	SEC. MUN. DE EDUCAÇÃO, CULTURA, ESPORTES E TU							
06	SEC. MUN. DE SAÚDE E BEM ESTAR SOCIAL							
07	SECRETARIA DE SERVIÇOS MUNICIPAIS							
08	ENCARGOS ESPECIAIS							
09	FUNDO MUN. DA INFÂNCIA E ADOLESCÊNCIA DE PERIT							
10	FUNDO MUNICIPAL DE ASSISTÊNCIA SOCIAL DE PERITI							
11	FUNDO MUNICIPAL DE SAÚDE DE PERITIBA							
12	FUNDO ROTATIVO HABITACIONAL DE PERITIBA							
13	FUNDO MUN. DA IND.E COMERCIO DE PERITIBA							1.199.191,88
99	RESERVA DE CONTINGÊNCIA							
Total da Entidade :			0,00	0,00	0,00	0,00	0,00	1.199.191,88
Entidade: PREFEITURA MUNICIPAL DE PERITIBA								
01	CÂMARA MUNICIPAL DE VEREADORES							
02	GABINETE DO PREFEITO E VICE							
03	SECRETARIA MUN. DE ADMINISTRAÇÃO E FINANÇAS					237.482,28		
04	SEC. MUN. AGRIC., IND., COM., E MEIO AMBIENTE							
05	SEC. MUN. DE EDUCAÇÃO, CULTURA, ESPORTES E TU				140.310,98			
06	SEC. MUN. DE SAÚDE E BEM ESTAR SOCIAL							
07	SECRETARIA DE SERVIÇOS MUNICIPAIS							
08	ENCARGOS ESPECIAIS		841.145,23					
09	FUNDO MUN. DA INFÂNCIA E ADOLESCÊNCIA DE PERIT							
10	FUNDO MUNICIPAL DE ASSISTÊNCIA SOCIAL DE PERITI							
11	FUNDO MUNICIPAL DE SAÚDE DE PERITIBA							
12	FUNDO ROTATIVO HABITACIONAL DE PERITIBA					13.275,00		
13	FUNDO MUN. DA IND.E COMERCIO DE PERITIBA						24.773,02	
99	RESERVA DE CONTINGÊNCIA						24.773,02	
Total da Entidade :			841.145,23	140.310,98		250.757,28		5.744.096,96
Total :								
			841.145,23	140.310,98		250.757,28	24.773,02	6.943.288,84
							Total Geral:	6.943.288,84

ESTADO DE SANTA CATARINA
PREFEITURA MUNICIPAL DE PERITIBA

Betha Sistemas

Exercício de 2008

Sumário Geral da Receita por Fontes e Despesa por Funções de Governo - Consolidada

Município: PERITIBA

Receitas	Total	Despesas	Total
4000 - Receitas	6.943.288,84	01 - Legislativa	270.000,00
41 - RECEITAS CORRENTES		04 - Administração	724.722,33
4110 - RECEITA TRIBUTARIA	352.960,00	06 - Segurança Pública	10.183,21
4120 - RECEITAS DE CONTRIBUIÇÕES	89.400,00	08 - Assistência Social	244.866,86
4130 - RECEITA PATRIMONIAL	162.855,00	10 - Saúde	1.199.191,88
4140 - RECEITA AGROPECUARIA	9.800,00	12 - Educação	1.220.945,19
4160 - RECEITA DE SERVIÇOS	216.221,48	13 - Cultura	39.378,81
4170 - TRANSFERÊNCIAS CORRENTE	5.459.012,15	15 - Urbanismo	589.523,40
4190 - OUTRAS RECEITAS CORRENTE	96.195,21	16 - Habitação	233.500,00
42 - RECEITAS DE CAPITAL		17 - Saneamento	15.619,85
4210 - OPERAÇÕES DE CRÉDITO	400.000,00	20 - Agricultura	812.100,80
4230 - AMORTIZAÇÃO DE EMPRÉSTIM	156.845,00	21 - Organização Agrária	70.000,00
		22 - Indústria	250.000,00
		23 - Comércio e Serviços	2.270,00
		24 - Comunicações	4.000,00
		26 - Transporte	841.145,23
		27 - Desporto e Lazer	140.310,98
		28 - Encargos Especiais	250.757,28
		99 - Reserva de Contingência	24.773,02

Transferências Patronais

0,00

Transferências Patronais

0,00

Total: 6.943.288,84

Total: 6.943.288,84

PERITIBA, 31/12/2007

JOARES ALBERTO PELLICOLI
 Prefeito Municipal

JOÃO SEBALDO FINGER
 Cont.CRC/SC 11174/O-5

ESTADO DE SANTA CATARINA
PREFEITURA MUNICIPAL DE PERITIBA

Betha Sistemas

Exercício de 2008

Quadro das Dotações por Órgão do Governo e da Administração - Consolidada

Município: PERITIBA

Entidade: FUNDO MUNICIPAL DE SAUDE DE PERITIBA

Especificação	Despesas Correntes	Despesas de Capital	Total
FUNDO MUNICIPAL DE SAÚDE DE PERITIBA	1.048.831,88	150.360,00	1.199.191,88
Fundo Municipal de Saúde - FMS	1.048.831,88	150.360,00	1.199.191,88
Subtotal:	1.048.831,88	150.360,00	1.199.191,88
Total Entidade:	1.048.831,88	150.360,00	1.199.191,88

ESTADO DE SANTA CATARINA
PREFEITURA MUNICIPAL DE PERITIBA

Betha Sistemas

Exercício de 2008

Quadro das Dotações por Órgão do Governo e da Administração - Consolidada

Município: PERITIBA

Entidade: PREFEITURA MUNICIPAL DE PERITIBA

Especificação	Despesas Correntes	Despesas de Capital	Total
CÂMARA MUNICIPAL DE VEREADORES	225.000,00	45.000,00	270.000,00
Câmara Municipal de Vereadores	225.000,00	45.000,00	270.000,00
GABINETE DO PREFEITO E VICE	408.874,93	73.347,17	482.222,10
Gabinete do Prefeito e Vice	408.874,93	73.347,17	482.222,10
SECRETARIA MUN. DE ADMINISTRAÇÃO E FINANÇAS	462.623,64	27.542,08	490.165,72
Secretaria Mun. de Administração e Finanças	295.556,35	21.542,08	317.098,43
Departamento Financeiro	167.067,29	6.000,00	173.067,29
SEC. MUN. AGRIC.,IND.,COM., E MEIO AMBIENTE	481.148,20	420.572,45	901.720,65
Departamento de Agricultura	437.925,35	415.000,00	852.925,35
Departamento do Meio Ambiente	4.119,85		4.119,85
Fundo Municipal de Desenvolvimento Agropecuário	39.103,00	5.572,45	44.675,45
SEC. MUN. DE EDUCAÇÃO, CULTURA, ESPORTES E TURISMO	1.165.884,98	235.550,00	1.401.434,98
Departamento de Ensino Infantil	148.473,30	23.000,00	171.473,30
Departamento de Ensino Fundamental	890.279,00	132.050,00	1.022.329,00
Departamento de Ensino Médio	8.437,74		8.437,74
Departamento de Ensino Superior	17.679,09		17.679,09
Educação de Jovens e adultos	1.026,06		1.026,06
Departamento de Cultura Esporte e Turismo	38.878,81	500,00	39.378,81
Departamento de Esportes e Lazer	60.310,98	80.000,00	140.310,98
Departamento de Turismo	800,00		800,00
SECRETARIA DE SERVIÇOS MUNICIPAIS	744.270,16	686.398,47	1.430.668,63
Departamento Municipal de Transportes	489.145,23	352.000,00	841.145,23
Departamento de Serviços Urbanos e Obras	255.124,93	334.398,47	589.523,40
FUNDO MUN. DA INFÂNCIA E ADOLESCÊNCIA DE PERITIBA	53.307,62	10.000,00	63.307,62
Fundo Mun. da Infância e Adolescência - FIA	53.307,62	10.000,00	63.307,62
FUNDO MUNICIPAL DE ASSISTÊNCIA SOCIAL DE PERITIBA	176.559,24	5.000,00	181.559,24
Fundo Municipal de Assistência Social - FMAS	176.559,24	5.000,00	181.559,24
FUNDO ROTATIVO HABITACIONAL DE PERITIBA	36.510,43	210.264,57	246.775,00
Fundo Rotativo Habitacional - FUROHABI	36.510,43	210.264,57	246.775,00
FUNDO MUN. DA IND. E COMÉRCIO DE PERITIBA	1.470,00	250.000,00	251.470,00
Fundo Mun. da Ind. e Comércio - FUMDICOM	1.470,00	250.000,00	251.470,00
RESERVA DE CONTINGÊNCIA			24.773,02
Reserva de Contingência			24.773,02
Subtotal:	3.755.649,20	1.963.674,74	5.744.096,96
Total Entidade:	3.755.649,20	1.963.674,74	5.744.096,96
Total Geral:	4.804.481,08	2.114.034,74	6.943.288,84

PERITIBA

31/12/2007

JOARES ALBERTO BELLICOLI
 Prefeito Municipal

JOÃO SEBALDO FINGER
 Cont.CRC/SC 11174/O-5

ESTADO DE SANTA CATARINA
PREFEITURA MUNICIPAL DE PERITIBA

Quadro discriminativo das receitas e respectivas legislações - Consolidada

Município: PERITIBA

Página: 2/6

Código	Descrição	Valor estimado	Legislação
4.1.1.2.99.03.00.00.00	Taxa de Outros Serviços	1.470,00	
4.1.1.2.99.04.00.00.00	Outras Taxas Pela Prestação de Serviços	57.970,00	
4.1.2.0.00.00.00.00.00	RECEITAS DE CONTRIBUIÇÕES	89.400,00	
4.1.2.1.00.00.00.00.00	CONTRIBUIÇÕES SOCIAIS	2.000,00	
4.1.2.1.0.99.00.00.00.00	Outras Contribuições Sociais	2.000,00	
4.1.2.1.0.99.01.00.00.00	Contribuições para o FIA	2.000,00	
4.1.2.2.0.00.00.00.00.00	CONTRIBUIÇÕES ECONÔMICAS	87.400,00	
4.1.2.2.0.29.00.00.00.00	Contrib p/ Custeio do Serviço de Iluminação Pública	87.400,00	
4.1.3.0.00.00.00.00.00	RECEITA PATRIMONIAL	162.855,00	
4.1.3.2.0.00.00.00.00.00	RECEITAS DE VALORES MOBILIÁRIOS	162.855,00	
4.1.3.2.5.00.00.00.00.00	Remuneração de Depósitos Bancários	52.005,00	
4.1.3.2.5.01.00.00.00.00	Remuneração de Depósitos de Recursos Vinculados	1.375,00	
4.1.3.2.5.01.02.00.00.00	Rec. de Remun. Dep. Banc. Rec. Vinc. - FUNDEF	825,00	
4.1.3.2.5.01.03.00.00.00	Rec. de Remun. Dep. Banc. Rec. Vinc. - FUNDEF - 60%	550,00	
4.1.3.2.5.01.02.00.02.00	Rec. de Remun. Dep. Banc. Rec. Vinc. - FUNDEF - 25%	620,00	
4.1.3.2.5.01.03.00.00.00	Rec. de Remun. Dep. Banc. Rec. Vinc. - Fundo Saúde	260,00	
4.1.3.2.5.01.09.00.00.00	Rec. de Remun. Dep. Banc. Rec. Vinc. - CIDE	49.750,00	
4.1.3.2.5.01.99.00.00.00	Rec. de Remun. de Outros Dep. Banc. Rec. Vinc.	110.850,00	
4.1.3.2.5.02.00.00.00.00	Remun. de Depósito de Recursos não Vinculados	110.850,00	
4.1.3.2.5.02.99.00.00.00	Remun. de Outros Depósitos de Rec. não Vinc.	9.800,00	
4.1.4.0.00.00.00.00.00.00	RECEITA AGROPECUÁRIA	4.900,00	
4.1.4.1.00.00.00.00.00.00	Rec. da Produção Vegetal	4.900,00	
4.1.4.2.00.00.00.00.00.00	Rec. da Produção Animal e Derivados	216.221,48	
4.1.6.0.00.00.00.00.00.00	RECEITA DE SERVIÇOS	245,00	
4.1.6.0.0.13.00.00.00.00	Serv. Administrativos	245,00	
4.1.6.0.0.13.02.00.00.00	Serv. de Venda de Edifícios	85.850,00	
4.1.6.0.0.17.00.00.00.00	Serv. Agropecuários	130.126,48	
4.1.6.0.0.99.00.00.00.00	Outros Serviços	5.459.012,15	
9.1.7.0.00.00.00.00.00.00	TRANSFERÊNCIAS CORRENTES	-814.708,50	
9.1.7.2.0.00.00.00.00.00	DEDUÇÕES DA RECEITA CORRENTE	5.430.387,15	
9.1.7.2.0.00.00.00.00.00	TRANSFERÊNCIAS INTERGOVERNAMENTAIS	-814.708,50	
9.1.7.2.1.00.00.00.00.00	DEDUÇÕES DA RECEITA CORRENTE	3.192.867,15	
9.1.7.2.1.01.00.00.00.00	DEDUÇÕES DA RECEITA CORRENTE	-503.178,00	
9.1.7.2.1.01.00.00.00.00	Participação na Rec. da União	2.821.050,00	
9.1.7.2.1.01.00.00.00.00	Dedução das Receitas de Transferências da União	-497.400,00	
9.1.7.2.1.01.02.00.00.00	Cota-Parte do Fundo de Participação dos Municípios	3.316.000,00	
9.1.7.2.1.01.02.00.00.00	Dedução de Receita p/ Formação FUNDEF - FPM	-497.400,00	
9.1.7.2.1.01.02.01.00.00	Cota-Parte do Fundo de Participação dos Municípios	1.989.600,00	
9.1.7.2.1.01.02.02.00.00	Cota-Parte do Fundo de Participação dos Municípios	829.000,00	

ESTADO DE SANTA CATARINA
PREFEITURA MUNICIPAL DE PERITIBA

Quadro discriminativo das receitas e respectivas legislações - Consolidada

Município: PERITIBA

Código	Descrição	Valor estimado	Legislação
4.1.7.2.1.01.02.03.00.00	Cota-Parte do Fundo de Participação dos Municípios	497.400,00	
4.1.7.2.1.01.05.00.00.00	Cota-Parte do Imp. s/ a Prop. Territorial Rural	2.450,00	
4.1.7.2.1.01.05.01.00.00	Cota-Parte do Imp. s/ a Prop. Territorial Rural -	1.470,00	
4.1.7.2.1.01.05.02.00.00	Cota-Parte do Imp. s/ a Prop. Territorial Rural -	612,50	
4.1.7.2.1.01.05.03.00.00	Cota-Parte do Imp. s/ a Prop. Territorial Rural -	367,50	
4.1.7.2.1.09.00.00.00.00	Outras Transf. da União	32.742,00	
9.1.7.2.1.09.00.00.00.00	Dedução de Outras Transferências da União	-5.778,00	
4.1.7.2.1.09.01.00.00.00	Transf. Financ. ICMS - Desoneração - L.C.º 87/96	38.520,00	
9.1.7.2.1.09.01.00.00.00	Dedução de Receita Formação do FUNDEF - LC 87/96	-5.778,00	
4.1.7.2.1.09.01.01.00.00	Transf. Financ. ICMS - Desoneração - L.C.º 87/96	23.112,00	
4.1.7.2.1.09.01.02.00.00	Transf. Financ. ICMS - Desoneração - L.C.º 87/96	9.630,00	
4.1.7.2.1.09.01.03.00.00	Transf. Financ. ICMS - Desoneração - L.C.º 87/96	5.778,00	
4.1.7.2.1.22.00.00.00.00	Transf. da Compem. Finan. pela Exploração Rec.Nat	52.370,00	
4.1.7.2.1.22.11.00.00.00	Cota-Parte da Compem. Finan. de Recursos Hídricos	1.200,00	
4.1.7.2.1.22.20.00.00.00	Cota-Parte do Fundo Especial do Petróleo - FEP	30.020,00	
4.1.7.2.1.22.80.00.00.00	Outras Transf. Decorrentes de Compens. Finan.	21.150,00	
4.1.7.2.1.22.90.01.00.00	Compensação Finan/Estorço Export.-CEX	21.150,00	
4.1.7.2.1.33.00.00.00.00	Transf. de Recursos do Sistema Único Saúde - SUS	200.504,31	
4.1.7.2.1.33.01.00.00.00	PISO DE ATENÇÃO BÁSICA - PAB FIXO	42.237,00	
4.1.7.2.1.33.03.00.00.00	PROGRAMA DE SAÚDE DA FAMÍLIA - PSF	64.800,00	
4.1.7.2.1.33.06.00.00.00	PROG. DE AGENTES COMUNITARIOS DE SAUDE - PACS	12.480,00	
4.1.7.2.1.33.07.00.00.00	FARMACIA BASICA - FAR	3.239,04	
4.1.7.2.1.33.08.00.00.00	EPIDEMIOLOGIA E CONTROLE DE DOENÇAS - ECD	7.865,67	
4.1.7.2.1.33.09.00.00.00	INCENTIVO A AÇÕES BÁSICAS DE VIGILÂNCIA SANITÁRIA	810,72	
4.1.7.2.1.33.09.00.00.00	Programa de Saúde Bucal	20.400,00	
4.1.7.2.1.34.00.00.00.00	OUTRAS TRANSFERENCIAS P/ AÇÕES E SERVIÇOS DE SAÚDE	48.671,88	
4.1.7.2.1.34.01.00.00.00	Transf. de Recursos do Fund. Nac. As.Social - FNAS	9.450,70	
4.1.7.2.1.34.01.00.00.00	ATENÇÃO A PESSOA IDOSA - API	1.506,60	
4.1.7.2.1.34.02.00.00.00	ATENÇÃO A CRIANÇA	7.744,10	
4.1.7.2.1.34.99.00.00.00	OUTRAS TRANSF. PARA AÇÕES DE ASSISTENCIA SOCIAL	200,00	
4.1.7.2.1.35.00.00.00.00	Transf. de Recursos do Fund.Nac.Des.Educação -FDNE	76.550,14	
4.1.7.2.1.35.01.00.00.00	Transf. do Salário-Educação	38.480,00	
4.1.7.2.1.35.03.00.00.00	Transf Diretas do FNDE referentes ao PNAE	23.450,84	
4.1.7.2.1.35.04.00.00.00	Transf Diretas do FNDE referentes ao PNATE	14.619,30	
4.1.7.2.2.00.00.00.00.00	Transferências dos Estados	1.868.615,00	
9.1.7.2.2.00.00.00.00.00	DEDUÇÕES DA RECEITA CORRENTE	-311.530,50	
4.1.7.2.2.01.00.00.00.00	Participação na Rec. dos Estados	1.866.019,50	
9.1.7.2.2.01.00.00.00.00	Dedução das Receitas de Transferências dos Estados	-311.530,50	
4.1.7.2.2.01.01.00.00.00	Cota-Parte do ICMS	2.014.520,00	
9.1.7.2.2.01.01.00.00.00	Dedução de Receita p/ Formação do FUNDEF - ICMS	-302.175,00	

ESTADO DE SANTA CATARINA
PREFEITURA MUNICIPAL DE PERITIBA

Quadro discriminativo das receitas e respectivas legislações - Consolidada

Município: PERITIBA

Código	Descrição	Valor estimado Legislação
4.1.7.2.2.01.01.01.00.00	Cota-Parte do ICMS - 60%	1.208.712,00
4.1.7.2.2.01.01.02.00.00	Cota-Parte do ICMS - 25%	503.630,00
4.1.7.2.2.01.01.03.00.00	Cota-Parte do ICMS - 15%	302.178,00
4.1.7.2.2.01.02.00.00.00	Cota-Parte do IPVA	93.645,00
4.1.7.2.2.01.02.01.00.00	Cota-Parte do IPVA - 60%	56.187,00
4.1.7.2.2.01.02.02.00.00	Cota-Parte do IPVA - 25%	23.411,25
4.1.7.2.2.01.02.03.00.00	Cota-Parte do IPVA - 15%	14.046,75
4.1.7.2.2.01.04.00.00.00	Cota-Parte do IPI sobre Exportação	62.350,00
9.1.7.2.2.01.04.00.00.00	Dedução de Receita p/Formação do FUNDEF - IPI Exp.	-9.352,50
4.1.7.2.2.01.04.01.00.00	Cota-Parte do IPI sobre Exportação - 60%	37.410,00
4.1.7.2.2.01.04.02.00.00	Cota-Parte do IPI sobre Exportação - 25%	15.587,50
4.1.7.2.2.01.04.03.00.00	Cota-Parte do IPI sobre Exportação - 15%	9.352,50
4.1.7.2.2.01.13.00.00.00	Cota-Parte da Contrib. de Intervenção no Dom. Econ	27.035,00
4.1.7.2.2.33.00.00.00.00	Transf. de Recursos do Estado p/ Programas Saúde	1.340,00
4.1.7.2.2.33.01.00.00.00	FARMACIA BASICA - FAR	1.240,00
4.1.7.2.2.33.02.00.00.00	INCENTIVO A AÇÕES BASICAS DE VIGILANCIA SANITARIA	50,00
4.1.7.2.2.33.03.04.00.00.00	OUTRAS TRANSF. P/ AÇÕES E SERV. DE SAÚDE	50,00
4.1.7.2.2.98.00.00.00.00	Outras Transf. dos Estados	1.255,50
4.1.7.2.2.99.01.00.00.00	ATENÇÃO A PESSOA IDOSA	1.255,50
4.1.7.2.4.00.00.00.00.00	TRANSFERENCIAS MULTIGOVERNAMENTAIS	348.105,00
4.1.7.2.4.01.00.00.00.00	Transf. de Recursos do FUNDEF	348.105,00
4.1.7.2.4.01.00.00.01.00	Transf. de Recursos do FUNDEF - 60%	209.463,00
4.1.7.2.4.01.00.00.02.00	Transf. de Recursos do FUNDEF - 40%	139.642,00
4.1.7.6.0.0.00.00.00.00	Transf. de Conv.	28.625,00
4.1.7.6.2.00.00.00.00.00	Transf. Conv. Estados Distr.Fed. e suas Entid.	28.625,00
4.1.7.6.2.02.00.00.00.00	Transf. Conv. Estados Destin Programas de Educação	28.625,00
4.1.9.0.0.00.00.00.00.00	OUTRAS RECEITAS CORRENTES	96.195,21
4.1.9.1.0.00.00.00.00.00	Multas e Juros de Mora	24.385,00
4.1.9.1.1.00.00.00.00.00	Multas/Juros de Mora dos Tributos	1.050,00
4.1.9.1.1.38.00.00.00.00	Multas/Juros de Mora s/ o IPTU	775,00
4.1.9.1.1.38.01.00.00.00	Multas/Juros de Mora s/ o IPTU - 60%	465,00
4.1.9.1.1.38.02.00.00.00	Multas/Juros de Mora s/ o IPTU - 25%	193,75
4.1.9.1.1.38.03.00.00.00	Multas/Juros de Mora s/ o IPTU - 15%	116,25
4.1.9.1.1.40.00.00.00.00	Multas/Juros de Mora s/ o ISS	50,00
4.1.9.1.1.40.01.00.00.00	Multas/Juros de Mora s/ o ISS - 60%	30,00
4.1.9.1.1.40.02.00.00.00	Multas/Juros de Mora s/ o ISS - 25%	12,50
4.1.9.1.1.40.03.00.00.00	Multas/Juros de Mora s/ o ISS - 15%	7,50
4.1.9.1.1.99.00.00.00.00	Multas/Juros de Mora de Outros Tributos	225,00
4.1.9.1.1.99.01.00.00.00	Multas/Juros de Mora de Outros Tributos - 60%	135,00
4.1.9.1.1.99.02.00.00.00	Multas/Juros de Mora de Outros Tributos - 25%	56,25

ESTADO DE SANTA CATARINA
PREFEITURA MUNICIPAL DE PERITIBA

Quadro discriminativo das receitas e respectivas legislações - Consolidada

Município: PERITIBA

Código	Descrição	Valor estimado	Legislação
4.1.9.1.1.99.03.00.00.00	Multas/Juros de Mora de Outros Tributos - 15%	33,75	
4.1.9.1.3.00.00.00.00.00	Multas/Juros de Mora da Div. Ativ. dos Tributos	8.965,00	
4.1.9.1.3.11.00.00.00.00	Multas/Juros de Mora Div. Ativ. s/ IPTU	5.725,00	
4.1.9.1.3.11.01.00.00.00	Multas/Juros de Mora Div. Ativ. s/ IPTU - 60%	3.435,00	
4.1.9.1.3.11.02.00.00.00	Multas/Juros de Mora Div. Ativ. s/ IPTU 25%	1.431,25	
4.1.9.1.3.11.03.00.00.00	Multas/Juros de Mora Div. Ativ. s/ IPTU 15%	858,75	
4.1.9.1.3.13.00.00.00.00	Multas/Juros de Mora Div. Ativ. s/ ISS	50,00	
4.1.9.1.3.13.01.00.00.00	Multas/Juros de Mora Div. Ativ. s/ ISS - 60%	30,00	
4.1.9.1.3.13.02.00.00.00	Multas/Juros de Mora Div. Ativ. s/ ISS - 25%	12,50	
4.1.9.1.3.13.03.00.00.00	Multas/Juros de Mora Div. Ativ. s/ ISS - 15%	7,50	
4.1.9.1.3.99.00.00.00.00	Multas/Juros de Mora Div. Ativ. Outros Tributos	3.210,00	
4.1.9.1.3.99.01.00.00.00	Multas/Juros de Mora Div. Ativ. Outros Tributos -	1.926,00	
4.1.9.1.3.99.02.00.00.00	Multas/Juros de Mora Div. Ativ. Outros Tributos -	802,50	
4.1.9.1.3.99.03.00.00.00	Multas/Juros de Mora Div. Ativ. Outros Tributos -	481,50	
4.1.9.1.5.00.00.00.00.00	Multas/Juros da Mora Div. Ativ. Outras Rec.	225,00	
4.1.8.1.5.99.00.00.00.00	Multas/Juros da Mora Div. Ativ. Outras Rec.	225,00	
4.1.9.1.8.00.00.00.00.00	Multas/Juros de Mora de Outras Rec.	5.725,00	
4.1.9.1.8.99.00.00.00.00	Outras Multas e Juros de Mora	8.400,00	
4.1.9.1.9.00.00.00.00.00	Multas de Outras Origens	4.700,00	
4.1.9.1.9.15.00.00.00.00	Multas Previstas na Legislação de Trânsito	3.700,00	
4.1.9.1.9.27.00.00.00.00	Multas e Juros Previstos em Contratos	22.850,00	
4.1.9.2.0.00.00.00.00.00	INDENIZAÇÕES E RESTITUIÇÕES	1.850,00	
4.1.9.2.1.00.00.00.00.00	Outras Indenizações	1.850,00	
4.1.9.2.1.99.00.00.00.00	RESTITUIÇÕES	21.000,00	
4.1.9.2.2.00.00.00.00.00	Outras Restituições	21.000,00	
4.1.9.2.2.99.00.00.00.00	RECEITA DA DIVIDA ATIVA	10.240,00	
4.1.9.3.0.00.00.00.00.00	Rec. Div. Ativ. Tributaria	10.240,00	
4.1.9.3.1.00.00.00.00.00	Rec. Div. Ativ. do IPTU	8.500,00	
4.1.9.3.1.11.00.00.00.00	Rec. Div. Ativ. do IPTU - 60%	5.100,00	
4.1.9.3.1.11.01.00.00.00	Rec. Div. Ativ. do IPTU - 25%	2.125,00	
4.1.9.3.1.11.02.00.00.00	Rec. Div. Ativ. do IPTU - 15%	1.275,00	
4.1.9.3.1.11.03.00.00.00	Rec. Div. Ativ. do ISS	25,00	
4.1.9.3.1.13.00.00.00.00	Rec. Div. Ativ. do ISS - 60%	15,00	
4.1.9.3.1.13.01.00.00.00	Rec. Div. Ativ. do ISS - 25%	6,25	
4.1.9.3.1.13.02.00.00.00	Rec. Div. Ativ. do ISS - 15%	3,75	
4.1.9.3.1.13.03.00.00.00	Rec. Div. Ativ. de Outros Tributos	1.715,00	
4.1.9.3.1.99.00.00.00.00	Rec. Div. Ativ. de Outros Tributos - 60%	1.029,00	
4.1.9.3.1.99.01.00.00.00	Rec. Div. Ativ. de Outros Tributos - 25%	428,75	
4.1.9.3.1.99.02.00.00.00	Rec. Div. Ativ. de Outros Tributos - 15%	257,25	
4.1.9.3.1.99.03.00.00.00			

ESTADO DE SANTA CATARINA
PREFEITURA MUNICIPAL DE PERITIBA

Quadro discriminativo das receitas e respectivas legislações - Consolidada

Município: PERITIBA

Código	Descrição	Valor estimado Legislação
4.1.9.0.00.00.00.00.00	RECEITAS DIVERSAS	38.720,21
4.1.9.0.99.00.00.00.00	Outras Receitas	38.720,21
4.1.9.0.99.01.00.00.00	RECUP. DE DESPESAS DE EXERCÍCIOS ANTERIORES	300,00
4.1.9.0.99.99.00.00.00	Outras Receitas Diversas	38.420,21
4.2.0.0.00.00.00.00.00	RECEITAS DE CAPITAL	556.845,00
4.2.1.0.00.00.00.00.00	OPERAÇÕES DE CRÉDITO	400.000,00
4.2.1.1.00.00.00.00.00	OPERAÇÕES DE CRÉDITO INTERNAS	400.000,00
4.2.1.1.4.00.00.00.00	Operações de Crédito Internas - Contratuais	400.000,00
4.2.1.1.4.99.00.00.00	Outras Operações de Crédito Internas - Contratuais	400.000,00
4.2.3.0.00.00.00.00.00	AMORTIZAÇÃO DE EMPRÉSTIMOS	156.845,00
4.2.3.0.80.00.00.00.00	Amort. de Financiamentos	104.750,00
4.2.3.0.80.01.00.00.00	Amort. de Financiamentos de Bens	104.750,00
4.2.3.0.99.00.00.00.00	Amort. de Financiamentos Diversos	52.095,00
	Subtotal:	6.128.590,34
	Total Geral:	6.128.590,34

PERITIBA 31/12/2007


JOÃO ALBERTO PELLUCIO
Prefeito Municipal


JOÃO SEBALDO FINGER
Cont.CRC/SC 11174/O-5

Variação da Receita no Período 2007/2008(Artigo 4º, § 1 da L.C. 101/00) - Consolidada

Município: PERITIBA

Código	Especificação	Programada 2007	Meta para 2008	Variação R\$	%
4.0.0.0.0.00.00.00.00	Receitas	6.343.775,80	6.943.288,84	599.513,04	9,45
4.1.0.0.0.00.00.00.00.00	RECEITAS CORRENTES	5.751.190,80	6.386.443,84	635.253,04	11,05
4.1.1.0.0.00.00.00.00.00	RECEITA TRIBUTARIA	283.702,04	352.960,00	69.257,96	24,41
4.1.1.1.0.00.00.00.00.00	IMPOSTOS	227.375,00	249.850,00	22.475,00	9,88
4.1.1.1.2.00.00.00.00.00	Impostos s/ o Patrimônio e a Renda	0,00	0,00	0,00	0,00
4.1.1.1.2.02.00.00.00.00	Imposto s/ Propriedade Predial e Territ.	0,00	0,00	0,00	0,00
4.1.1.1.2.02.01.00.00.00	Imposto s/ Propriedade Predial e Territ.	58.260,00	66.240,00	7.980,00	13,70
4.1.1.1.2.02.02.00.00.00	Imposto s/ Propriedade Predial e Territ.	24.275,00	27.600,00	3.325,00	13,70
4.1.1.1.2.02.03.00.00.00	Imposto s/ Propriedade Predial e Territ.	14.665,00	16.560,00	1.995,00	13,70
4.1.1.1.2.04.00.00.00.00	Imposto s/ Renda e Proventos de Qualq	0,00	0,00	0,00	0,00
4.1.1.1.2.04.31.00.00.00	IRRF s/ os Rendimentos do Trabalho	0,00	0,00	0,00	0,00
4.1.1.1.2.04.31.01.00.00	IRRF s/ os Rendimentos do Trabalho -	43.335,00	46.380,00	3.045,00	7,03
4.1.1.1.2.04.31.02.00.00	IRRF s/ os Rendimentos do Trabalho -	18.056,25	19.325,00	1.268,75	7,03
4.1.1.1.2.04.31.03.00.00	IRRF s/ os Rendimentos do Trabalho -	10.833,75	11.595,00	761,25	7,03
4.1.1.1.2.04.34.00.00.00	IRRF s/ Outros Rendimentos	0,00	0,00	0,00	0,00
4.1.1.1.2.04.34.01.00.00	IRRF s/ Outros Rendimentos - 60%	150,00	150,00	0,00	0,00
4.1.1.1.2.04.34.02.00.00	IRRF s/ Outros Rendimentos - 25%	62,50	62,50	0,00	0,00
4.1.1.1.2.04.34.03.00.00	IRRF s/ Outros Rendimentos - 15%	37,50	37,50	0,00	0,00
4.1.1.1.2.08.00.00.00.00	Imp.s/Trans Inter Vivos Bens Imov.Dir.IT	0,00	0,00	0,00	0,00
4.1.1.1.2.08.01.00.00.00	Imp.s/Trans Inter Vivos Bens Imov.Dir.I	12.840,00	13.740,00	900,00	7,01
4.1.1.1.2.08.02.00.00.00	Imp.s/Trans Inter Vivos Bens Imov.Dir.I	5.350,00	5.725,00	375,00	7,01
4.1.1.1.2.08.03.00.00.00	Imp.s/Trans Inter Vivos Bens Imov.Dir.I	3.210,00	3.435,00	225,00	7,01
4.1.1.1.3.00.00.00.00.00	Imposto s/ a Produção e a Circulação	0,00	0,00	0,00	0,00
4.1.1.1.3.05.00.00.00.00	Imposto s/ Serviços de Qualquer Naturez	0,00	0,00	0,00	0,00
4.1.1.1.3.05.01.00.00.00	Imposto s/ Serviços de Qualquer Nature	21.840,00	23.400,00	1.560,00	7,14
4.1.1.1.3.05.02.00.00.00	Imposto s/ Serviços de Qualquer Nature	9.100,00	9.750,00	650,00	7,14
4.1.1.1.3.05.03.00.00.00	Imp.s/ Serviços de Qualquer Natureza -	5.460,00	5.850,00	390,00	7,14
4.1.1.2.0.00.00.00.00.00	TAXAS	56.327,04	103.110,00	46.782,96	83,06
4.1.1.2.1.00.00.00.00.00	Tx p/ Exercício do Poder de Polícia	0,00	0,00	0,00	0,00
4.1.1.2.1.17.00.00.00.00	Tx de Fisc. de Vigilância Sanitária	3.750,00	4.000,00	250,00	6,67
4.1.1.2.1.25.00.00.00.00	Tx de Funcionamento Estab Comerc/Ind	27.285,00	29.200,00	1.915,00	7,02
4.1.1.2.1.29.00.00.00.00	Tx de Licença para Execução de Obras	660,00	700,00	40,00	6,06
4.1.1.2.1.99.00.00.00.00	Outras Tx pelo Exercício do Poder da Pol	320,00	350,00	30,00	9,38
4.1.1.2.2.00.00.00.00.00	Tx pela Prestacao de Serviços	0,00	0,00	0,00	0,00
4.1.1.2.2.99.00.00.00.00	Outras Taxas de Prestação de Serviços	0,00	0,00	0,00	0,00
4.1.1.2.2.99.02.00.00.00	Taxa de Expediente	0,00	0,00	0,00	0,00
4.1.1.2.2.99.02.01.00.00	Taxa de Expediente - 60%	7.852,50	8.478,00	625,50	7,97
4.1.1.2.2.99.02.02.00.00	Taxa de Expediente - 15%	872,50	942,00	69,50	7,97
4.1.1.2.2.99.03.00.00.00	Taxa de Outros Serviços	1.375,00	1.470,00	95,00	6,91
4.1.1.2.2.99.04.00.00.00	Outras Taxas Pela Prestação de Serviç	2.850,00	57.970,00	55.120,00	1.934,04
4.1.1.2.2.99.99.00.00.00	Taxa de Expediente	11.362,04	0,00	-11.362,04	0,00
4.1.2.0.0.00.00.00.00.00	RECEITAS DE CONTRIBUIÇÕES	83.500,00	89.400,00	5.900,00	7,07
4.1.2.1.0.00.00.00.00.00	CONTRIBUIÇÕES SOCIAIS	1.900,00	2.000,00	100,00	5,26
4.1.2.1.0.99.00.00.00.00	Outras Contribuições Sociais	0,00	0,00	0,00	0,00
4.1.2.1.0.99.01.00.00.00	Contribuições para o FIA	1.900,00	2.000,00	100,00	5,26
4.1.2.2.0.00.00.00.00.00	CONTRIBUIÇÕES ECONÔMICAS	81.600,00	87.400,00	5.800,00	7,11
4.1.2.2.0.29.00.00.00.00	Contrib p/ Custeio do Serviço de Ilumina	81.600,00	87.400,00	5.800,00	7,11
4.1.3.0.0.00.00.00.00.00	RECEITA PATRIMONIAL	152.205,00	162.855,00	10.650,00	7,00
4.1.3.2.0.00.00.00.00.00	RECEITAS DE VALORES MOBILIARIOS	152.205,00	162.855,00	10.650,00	7,00
4.1.3.2.5.00.00.00.00.00	Remuneração de Depósitos Bancários	0,00	0,00	0,00	0,00
4.1.3.2.5.01.00.00.00.00	Remuneração de Depósitos de Recursos	0,00	0,00	0,00	0,00
4.1.3.2.5.01.02.00.00.00	Rec. de Remun. Dep. Banc. Rec. Vinc.-	0,00	0,00	0,00	0,00
4.1.3.2.5.01.02.00.01.00	Rec. de Remun. Dep. Banc. Rec. Vin	771,00	825,00	54,00	7,00
4.1.3.2.5.01.02.00.02.00	Rec. de Remun. Dep. Banc. Rec. Vin	514,00	550,00	36,00	7,00
4.1.3.2.5.01.03.00.00.00	Rec. de Remun. Dep. Banc. Rec. Vinc.	580,00	620,00	40,00	6,90
4.1.3.2.5.01.09.00.00.00	Rec de Remun.Dep. Banc Rec. Vinc. -	240,00	260,00	20,00	8,33
4.1.3.2.5.01.99.00.00.00	Rec. de Remun.de Outros Dep. Banc.	46.500,00	49.750,00	3.250,00	6,99
4.1.3.2.5.02.00.00.00.00	Remun. de Depósito de Recursos não Vi	0,00	0,00	0,00	0,00
4.1.3.2.5.02.99.00.00.00	Remun. de Outros Depósitos de Rec. n	103.600,00	110.850,00	7.250,00	7,00
4.1.4.0.0.00.00.00.00.00	RECEITA AGROPECUARIA	9.200,00	9.800,00	600,00	6,52
4.1.4.1.0.00.00.00.00.00	Rec. da Produção Vegetal	4.600,00	4.900,00	300,00	6,52
4.1.4.2.0.00.00.00.00.00	Rec. da Produção Animal e Derivados	4.600,00	4.900,00	300,00	6,52
4.1.6.0.0.00.00.00.00.00	RECEITA DE SERVIÇOS	80.475,00	216.221,48	135.746,48	168,68
4.1.6.0.0.13.00.00.00.00	Serv. Administrativos	0,00	0,00	0,00	0,00

Variação da Receita no Período 2007/2008(Artigo 4º, § 1 da L.C. 101/00) - Consolidada

Município: PERITIBA

Código	Especificação	Programada 2007	Meta para 2008	Variação R\$	%
4.1.6.0.0.13.02.00.00.00	Serv. de Venda de Editais	225,00	245,00	20,00	8,89
4.1.6.0.0.17.00.00.00.00	Serviços Agropecuários	80.250,00	85.850,00	5.600,00	6,98
4.1.6.0.0.99.00.00.00.00	Outros Serviços	0,00	130.126,48	130.126,48	0,00
4.1.7.0.0.00.00.00.00.00	TRANSFERÊNCIAS CORRENTES	5.086.878,76	5.459.012,15	372.133,39	7,32
4.1.7.2.0.00.00.00.00.00	TRANSFERÊNCIAS INTERGOVERNAMENTAIS	5.060.128,76	5.430.387,15	370.258,39	7,32
4.1.7.2.1.00.00.00.00.00	Transf. da União	0,00	0,00	0,00	0,00
4.1.7.2.1.01.00.00.00.00	Participação na Rec. da União	0,00	0,00	0,00	0,00
4.1.7.2.1.01.02.00.00.00	Cota-Parte do Fundo de Participação d	0,00	0,00	0,00	0,00
9.1.7.2.1.01.02.00.00.00	Dedução de Receita p/ Formação FUN	-465.225,00	-497.400,00	-32.175,00	6,92
4.1.7.2.1.01.02.01.00.00	Cota-Parte Fundo Part.Municipios - FP	1.860.900,00	1.989.600,00	128.700,00	6,92
4.1.7.2.1.01.02.02.00.00	Cota-Parte do Fundo de Participação	775.375,00	829.000,00	53.625,00	6,92
4.1.7.2.1.01.02.03.00.00	Cota-Parte do Fundo de Participação	-465.225,00	497.400,00	32.175,00	6,92
4.1.7.2.1.01.05.00.00.00	Cota-Parte do Imp. s/ a Prop. Territoria	0,00	0,00	0,00	0,00
9.1.7.2.1.01.05.00.00.00	Dedução do ITR para Formação do FU	-116,16	0,00	116,16	0,00
4.1.7.2.1.01.05.01.00.00	Cota-Parte Imp.s/a Prop.Territ.Rural -	1.374,00	1.470,00	96,00	6,99
4.1.7.2.1.01.05.02.00.00	Cota-Parte Imp.s/a Prop.Territ.Rural -	572,50	612,50	40,00	6,99
4.1.7.2.1.01.05.03.00.00	Cota-Parte do Imp. s/ a Prop. Territori	343,50	367,50	24,00	6,99
4.1.7.2.1.09.00.00.00.00	Outras Transf. da União	0,00	0,00	0,00	0,00
4.1.7.2.1.09.01.00.00.00	Transf. Financ. ICMS - Desoneração - L	0,00	0,00	0,00	0,00
9.1.7.2.1.09.01.00.00.00	Dedução de Receita Formação do FUN	0,00	-5.778,00	-5.778,00	0,00
4.1.7.2.1.09.01.01.00.00	Transf. Financ. ICMS - Desoneração -	0,00	23.112,00	23.112,00	0,00
4.1.7.2.1.09.01.02.00.00	Transf. Financ. ICMS - Desoneração -	0,00	9.630,00	9.630,00	0,00
4.1.7.2.1.09.01.03.00.00	Transf. Financ. ICMS - Desoneração -	0,00	5.778,00	5.778,00	0,00
4.1.7.2.1.22.00.00.00.00	Transf. da Compen. Finan. para Exploraç	0,00	0,00	0,00	0,00
4.1.7.2.1.22.11.00.00.00	Cota-Parte da Compen. Finan. de Recu	1.083,50	1.200,00	116,50	10,75
4.1.7.2.1.22.70.00.00.00	Cota-Parte do Fundo Especial do Petról	28.055,00	30.020,00	1.965,00	7,00
4.1.7.2.1.22.90.00.00.00	Outras Transf. Decorrentes de Compen	0,00	0,00	0,00	0,00
4.1.7.2.1.22.90.01.00.00	Compensação Finan/Esfôrço Export. -	19.750,00	21.150,00	1.400,00	7,09
4.1.7.2.1.33.00.00.00.00	Transf. de Recursos do Sistema Único S	0,00	0,00	0,00	0,00
4.1.7.2.1.33.01.00.00.00	PISO DE ATENÇÃO BÁSICA - PAB FIX	42.237,00	42.237,00	0,00	0,00
4.1.7.2.1.33.03.00.00.00	PROGRAMA DE SAÚDE DA FAMÍLIA -	64.800,00	64.800,00	0,00	0,00
4.1.7.2.1.33.04.00.00.00	PROG. DE AGENTES COMUNITARIO	12.480,00	12.480,00	0,00	0,00
4.1.7.2.1.33.06.00.00.00	FARMÁCIA BÁSICA - FAR	3.239,04	3.239,04	0,00	0,00
4.1.7.2.1.33.07.00.00.00	EPIDEMIOLOGIA E CONTROLE DE D	7.865,67	7.865,67	0,00	0,00
4.1.7.2.1.33.08.00.00.00	INCENTIVO A AÇÕES BÁSICAS DE VI	810,72	810,72	0,00	0,00
4.1.7.2.1.33.09.00.00.00	Programa de Saúde Bucal	20.400,00	20.400,00	0,00	0,00
4.1.7.2.1.33.10.00.00.00	Programa Hiper./Diabete/Asma e Renit	10.294,74	0,00	-10.294,74	0,00
4.1.7.2.1.33.99.00.00.00	OUTRAS TRANSFERENCIAS P/ AÇÃO	48.671,88	48.671,88	0,00	0,00
4.1.7.2.1.34.00.00.00.00	Transf. de Recursos do Fund. Nac. As.S	0,00	0,00	0,00	0,00
4.1.7.2.1.34.01.00.00.00	ATENÇÃO A PESSOA IDOSA - API	1.506,60	1.506,60	0,00	0,00
4.1.7.2.1.34.02.00.00.00	ATENÇÃO A CRIANÇA	7.544,10	7.744,10	200,00	2,65
4.1.7.2.1.34.03.00.00.00	Programa FNAS - IGBDF	6.494,82	0,00	-6.494,82	0,00
4.1.7.2.1.34.99.00.00.00	OUTRAS TRANSF. PARA AÇÕES DE	200,00	200,00	0,00	0,00
4.1.7.2.1.35.00.00.00.00	Transf. de Recursos do Fund.Nac.Des.E	0,00	0,00	0,00	0,00
4.1.7.2.1.35.01.00.00.00	Transf. do Salário-Educação	35.960,40	38.480,00	2.519,60	7,01
4.1.7.2.1.35.03.00.00.00	Transf Diretas do FNDE referentes ao P	23.450,84	23.450,84	0,00	0,00
4.1.7.2.1.35.04.00.00.00	Transf. Diretas do FNDE ref.ao PNATE	14.619,30	14.619,30	0,00	0,00
4.1.7.2.1.36.00.00.00.00	Transf. Financ. ICMS - Desoner - L.C. Nº	0,00	0,00	0,00	0,00
9.1.7.2.1.36.00.00.00.00	Ded Rec p/ Form do FUNDEB - ICMS De	-5.400,00	0,00	5.400,00	0,00
4.1.7.2.1.36.01.00.00.00	Transf. Financ. ICMS - Desoner - L.C. N	21.600,00	0,00	-21.600,00	0,00
4.1.7.2.1.36.02.00.00.00	Transf. Financ. ICMS - Desoner - L.C. N	9.000,00	0,00	-9.000,00	0,00
4.1.7.2.1.36.03.00.00.00	Transf. Financ. ICMS - Desoner - L.C. N	5.400,00	0,00	-5.400,00	0,00
4.1.7.2.2.00.00.00.00.00	Transferências dos Estados	0,00	0,00	0,00	0,00
4.1.7.2.2.01.00.00.00.00	Participação na Rec. dos Estados	0,00	0,00	0,00	0,00
4.1.7.2.2.01.01.00.00.00	Cota-Parte do ICMS	0,00	0,00	0,00	0,00
9.1.7.2.2.01.01.00.00.00	Dedução de Receita p/Formação do FU	-274.707,00	-302.178,00	-27.471,00	10,00
4.1.7.2.2.01.01.01.00.00	Cota-Parte do ICMS - 60%	1.098.828,00	1.208.712,00	109.884,00	10,00
4.1.7.2.2.01.01.02.00.00	Cota-Parte do ICMS - 25%	457.845,00	503.630,00	45.785,00	10,00
4.1.7.2.2.01.01.03.00.00	Cota-Parte do ICMS - 15%	274.707,00	302.178,00	27.471,00	10,00
4.1.7.2.2.01.02.00.00.00	Cota-Parte do IPVA	0,00	0,00	0,00	0,00
9.1.7.2.2.01.02.00.00.00	Dedução do IPVA para Formação do F	-6.119,69	0,00	6.119,69	0,00
4.1.7.2.2.01.02.01.00.00	Cota-Parte do IPVA - 60%	52.509,00	56.187,00	3.678,00	7,00
4.1.7.2.2.01.02.02.00.00	Cota-Parte do IPVA - 25%	21.878,75	23.411,25	1.532,50	7,00
4.1.7.2.2.01.02.03.00.00	Cota-Parte do IPVA - 15%	13.127,25	14.046,75	919,50	7,00

ESTADO DE SANTA CATARINA
PREFEITURA MUNICIPAL DE PERITIBA

Betha Sistemas

Exercício de 2008

Variação da Receita no Período 2007/2008(Artigo 4º, § 1 da L.C. 101/00) - Consolidada

Município: PERITIBA

Código	Especificação	Programada 2007	Meta para 2008	Variação R\$	%
4.1.7.2.2.01.04.00.00.00	Cota-Parte do IPI sobre Exportação	0,00	0,00	0,00	0,00
9.1.7.2.2.01.04.00.00.00	Dedução de Receita p/Formação do FU	-8.737,50		-615,00	7,04
4.1.7.2.2.01.04.01.00.00	Cota-Parte do IPI sobre Exportação -	34.950,00	37.410,00	2.460,00	7,04
4.1.7.2.2.01.04.02.00.00	Cota-Parte do IPI sobre Exportação -	14.562,50	15.587,50	1.025,00	7,04
4.1.7.2.2.01.04.03.00.00	Cota-Parte do IPI sobre Exportação -	8.737,50	9.352,50	615,00	7,04
4.1.7.2.2.01.13.00.00.00	Cota-Parte da Contrib. de Intervenção n	25.265,00	27.035,00	1.770,00	7,01
4.1.7.2.2.33.00.00.00.00	Transf. de Recursos do Estado p/ Progra	0,00	0,00	0,00	0,00
4.1.7.2.2.33.01.00.00.00	FARMACIA BASICA - FAR	1.155,00	1.240,00	85,00	7,36
4.1.7.2.2.33.02.00.00.00	INCENTIVO A AÇÕES BASICAS DE VI	50,00	50,00	0,00	0,00
4.1.7.2.2.33.04.00.00.00	OUTRAS TRANSF. P/ AÇÕES E SERV	50,00	50,00	0,00	0,00
4.1.7.2.2.99.00.00.00.00	Outras Transf. dos Estados	0,00	0,00	0,00	0,00
4.1.7.2.2.99.01.00.00.00	ATENÇÃO A PESSOA IDOSA	1.255,50	1.255,50	0,00	0,00
4.1.7.2.4.00.00.00.00.00	TRANSFERENCIAS MULTIGOVERNAME	0,00	0,00	0,00	0,00
4.1.7.2.4.01.00.00.00.00	Transf. de Recursos do FUNDEF	0,00	0,00	0,00	0,00
4.1.7.2.4.01.00.00.01.00	Transf. de Recursos do FUNDEF - 60	195.756,00	209.463,00	13.707,00	7,00
4.1.7.2.4.01.00.00.02.00	Transf. de Recursos do FUNDEF - 40	130.504,00	139.642,00	9.138,00	7,00
4.1.7.6.00.00.00.00.00.00	Transf. de Conv.	26.750,00	28.625,00	1.875,00	7,01
4.1.7.6.2.00.00.00.00.00	Transf. Conv. Estados Distr.Fed. e suas E	0,00	0,00	0,00	0,00
4.1.7.6.2.02.00.00.00.00	Transf. Conv. Estados Destin Programas	26.750,00	28.625,00	1.875,00	7,01
4.1.9.0.00.00.00.00.00.00	OUTRAS RECEITAS CORRENTES	55.230,00	96.195,21	40.965,21	74,17
4.1.9.1.00.00.00.00.00.00	Multas e Juros de Mora	22.545,00	24.385,00	1.840,00	8,16
4.1.9.1.1.00.00.00.00.00	Multas/Juros de Mora dos Tributos	0,00	0,00	0,00	0,00
4.1.9.1.1.38.00.00.00.00	Multas/Juros de Mora s/ o IPTU	0,00	0,00	0,00	0,00
4.1.9.1.1.38.01.00.00.00	Multas/Juros de Mora s/ o IPTU - 60%	435,00	465,00	30,00	6,90
4.1.9.1.1.38.02.00.00.00	Multas/Juros de Mora s/ o IPTU - 25%	181,25	193,75	12,50	6,90
4.1.9.1.1.38.03.00.00.00	Multas/Juros de Mora s/ o IPTU - 15%	108,75	116,25	7,50	6,90
4.1.9.1.1.40.00.00.00.00	Multas/Juros de Mora s/ o ISS	0,00	0,00	0,00	0,00
4.1.9.1.1.40.01.00.00.00	Multas/Juros de Mora s/ o ISS - 60%	30,00	30,00	0,00	0,00
4.1.9.1.1.40.02.00.00.00	Multas/Juros de Mora s/ o ISS - 25%	12,50	12,50	0,00	0,00
4.1.9.1.1.40.03.00.00.00	Multas/Juros de Mora s/ o ISS - 15%	7,50	7,50	0,00	0,00
4.1.9.1.1.99.00.00.00.00	Multas/Juros de Mora de Outros Tributos	0,00	0,00	0,00	0,00
4.1.9.1.1.99.01.00.00.00	Multas/Juros de Mora de Outros Tributo	126,00	136,00	9,00	7,14
4.1.9.1.1.99.02.00.00.00	Multas/Juros de Mora de Outros Tributo	52,50	56,25	3,75	7,14
4.1.9.1.1.99.03.00.00.00	Multas/Juros de Mora de Outros Tributo	31,50	33,75	2,25	7,14
4.1.9.1.3.00.00.00.00.00	Multas/Juros de Mora da Div. Ativ. dos Tri	0,00	0,00	0,00	0,00
4.1.9.1.3.11.00.00.00.00	Multas/Juros de Mora Div. Ativ. s/ IPTU	0,00	0,00	0,00	0,00
4.1.9.1.3.11.01.00.00.00	Multas/Juros de Mora Div. Ativ. s/ IPTU	3.210,00	3.435,00	225,00	7,01
4.1.9.1.3.11.02.00.00.00	Multas/Juros de Mora Div. Ativ. s/ IPTU	1.337,50	1.431,25	93,75	7,01
4.1.9.1.3.11.03.00.00.00	Multas/Juros de Mora Div. Ativ. s/ IPTU	802,50	858,75	56,25	7,01
4.1.9.1.3.13.00.00.00.00	Multas/Juros de Mora Div. Ativ. s/ ISS	0,00	0,00	0,00	0,00
4.1.9.1.3.13.01.00.00.00	Multas/Juros de Mora Div. Ativ. s/ ISS -	30,00	30,00	0,00	0,00
4.1.9.1.3.13.02.00.00.00	Multas/Juros de Mora Div. Ativ. s/ ISS -	12,50	12,50	0,00	0,00
4.1.9.1.3.13.03.00.00.00	Multas/Juros de Mora Div. Ativ. s/ ISS -	7,50	7,50	0,00	0,00
4.1.9.1.3.99.00.00.00.00	Multas/Juros de Mora Div. Ativ. Outros Tr	0,00	0,00	0,00	0,00
4.1.9.1.3.99.01.00.00.00	Multas/Juros de Mora Div. Ativ. Outros	1.800,00	1.926,00	126,00	7,00
4.1.9.1.3.99.02.00.00.00	Multas/Juros de Mora Div. Ativ. Outros	750,00	802,50	52,50	7,00
4.1.9.1.3.99.03.00.00.00	Multas/Juros de Mora Div. Ativ. Outros	450,00	481,50	31,50	7,00
4.1.9.1.5.00.00.00.00.00	Multas/Juros da Mora Div. Ativ. Outras Re	0,00	0,00	0,00	0,00
4.1.9.1.5.99.00.00.00.00	Multas/Juros da Mora Div. Ativ. Outras R	210,00	225,00	15,00	7,14
4.1.9.1.8.00.00.00.00.00	Multas/Juros de Mora de Outras Rec.	0,00	0,00	0,00	0,00
4.1.9.1.8.99.00.00.00.00	Outras Multas e Juros de Mora	5.350,00	5.725,00	375,00	7,01
4.1.9.1.9.00.00.00.00.00	Multas de Outras Origens	0,00	0,00	0,00	0,00
4.1.9.1.9.15.00.00.00.00	Multas Previstas na Legislação de Trânsi	4.300,00	4.700,00	400,00	9,30
4.1.9.1.9.27.00.00.00.00	Multas e Juros Previstos em Contratos	3.300,00	3.700,00	400,00	12,12
4.1.9.2.0.00.00.00.00.00	INDENIZAÇÕES E RESTITUIÇÕES	21.150,00	22.850,00	1.700,00	8,04
4.1.9.2.1.00.00.00.00.00	INDENIZAÇÕES	0,00	0,00	0,00	0,00
4.1.9.2.1.99.00.00.00.00	Outras Indenizações	1.650,00	1.850,00	200,00	12,12
4.1.9.2.2.00.00.00.00.00	RESTITUIÇÕES	0,00	0,00	0,00	0,00
4.1.9.2.2.99.00.00.00.00	Outras Restituições	19.500,00	21.000,00	1.500,00	7,69
4.1.9.3.0.00.00.00.00.00	RECEITA DA DIVIDA ATIVA	9.630,00	10.240,00	610,00	6,33
4.1.9.3.1.00.00.00.00.00	Rec. Div. Ativ. Tributaria	0,00	0,00	0,00	0,00
4.1.9.3.1.11.00.00.00.00	Rec. Div. Ativ. do IPTU	0,00	0,00	0,00	0,00
4.1.9.3.1.11.01.00.00.00	Rec. Div. Ativ. do IPTU - 60%	4.800,00	5.100,00	300,00	6,25
4.1.9.3.1.11.02.00.00.00	Rec. Div. Ativ. do IPTU - 25%	2.000,00	2.125,00	125,00	6,25

ESTADO DE SANTA CATARINA
PREFEITURA MUNICIPAL DE PERITIBA

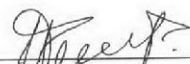
Betha Sistemas


Exercício de 2008

Variação da Receita no Período 2007/2008(Artigo 4º, § 1 da L.C. 101/00) - Consolidada

Município: PERITIBA

Código	Especificação	Programada 2007	Meta para 2008	Variação R\$	%
4.1.9.3.1.11.03.00.00.00	Rec. Div. Ativ. do IPTU - 15%	1.200,00	1.275,00	75,00	6,25
4.1.9.3.1.13.00.00.00.00	Rec. Div. Ativ. do ISS	0,00	0,00	0,00	0,00
4.1.9.3.1.13.01.00.00.00	Rec. Div. Ativ. do ISS - 60%	15,00	15,00	0,00	0,00
4.1.9.3.1.13.02.00.00.00	Rec. Div. Ativ. do ISS - 25%	6,25	6,25	0,00	0,00
4.1.9.3.1.13.03.00.00.00	Rec. Div. Ativ. do ISS - 15%	3,75	3,75	0,00	0,00
4.1.9.3.1.99.00.00.00.00	Rec. Div. Ativ. de Outros Tributos	0,00	0,00	0,00	0,00
4.1.9.3.1.99.01.00.00.00	Rec. Div. Ativa Outros Trib-Princ.60%	963,00	1.029,00	66,00	6,85
4.1.9.3.1.99.02.00.00.00	RPRF e PE - Rec. Div. Ativa Out. Trib.-2	401,25	428,75	27,50	6,85
4.1.9.3.1.99.03.00.00.00	Rec. Div. Ativ. de Outros Tributos - 15%	240,75	257,25	16,50	6,85
4.1.9.9.0.00.00.00.00.00	RECEITAS DIVERSAS	1.905,00	38.720,21	36.815,21	1.932,56
4.1.9.9.0.99.00.00.00.00	Outras Receitas	0,00	0,00	0,00	0,00
4.1.9.9.0.99.01.00.00.00	RECUP. DE DESPESAS DE EXERCÍCI	300,00	300,00	0,00	0,00
4.1.9.9.0.99.99.00.00.00	Outras Receitas Diversas	1.605,00	38.420,21	36.815,21	2.293,78
4.2.0.0.0.00.00.00.00.00	RECEITAS DE CAPITAL	592.585,00	556.845,00	-35.740,00	-6,03
4.2.1.0.0.00.00.00.00.00	OPERAÇÕES DE CRÉDITO	231.000,00	400.000,00	169.000,00	73,16
4.2.1.1.0.00.00.00.00.00	OPERAÇÕES DE CRÉDITO INTERNAS	231.000,00	400.000,00	169.000,00	73,16
4.2.1.1.1.4.00.00.00.00.00	Operações de Crédito Internas - Contratu	0,00	0,00	0,00	0,00
4.2.1.1.1.4.99.00.00.00.00	Outras Operações de Crédito Internas -	231.000,00	400.000,00	169.000,00	73,16
4.2.2.1.9.00.00.00.00.00	Alienação de Outros Bens Móveis	40.000,00	0,00	-40.000,00	0,00
4.2.2.2.4.00.00.00.00.00	Alienação de Imóveis Rurais	15.000,00	0,00	-15.000,00	0,00
4.2.2.2.6.99.00.00.00.00	Alien. de Bens Imóv. Adq. c/ Outros Rec.	10.000,00	0,00	-10.000,00	0,00
4.2.3.0.0.00.00.00.00.00	AMORTIZAÇÃO DE EMPRÉSTIMOS	146.585,00	156.845,00	10.260,00	7,00
4.2.3.0.0.80.00.00.00.00	Amort. de Financiamentos	0,00	0,00	0,00	0,00
4.2.3.0.0.80.01.00.00.00	Amort. de Financiamentos de Bens	97.900,00	104.750,00	6.850,00	7,00
4.2.3.0.0.99.00.00.00.00	Amortização de Financiamentos Diverso	48.685,00	52.095,00	3.410,00	7,00
4.2.4.7.1.99.00.00.00.00	Outras Transf. de Convênio da União	50.000,00	0,00	-50.000,00	0,00
4.2.4.7.2.99.00.00.00.00	Outras Transf. de Convênio dos Estados	100.000,00	0,00	-100.000,00	0,00
	TOTAL:	6.343.775,80	6.943.288,84	599.513,04	9,45


 JOARES ALBERTO PELLICOLI
 Prefeito Municipal


 JOÃO SEBALDO FINGER
 Cont.CRC/SC 11174/O-5

ESTADO DE SANTA CATARINA
PREFEITURA MUNICIPAL DE PERITIBA

Betha Sistemas

Exercício de 2008

Varição da Despesa no Período 2007/2008 (Artigo 4º, § 1 da L.C. 101/00) - Consolidada

Município: PERITIBA

Código	Especificação	Programada 2007	Meta para 2008	Varição R\$	%
Pessoal e Encargos Sociais		2.288.952,30	0,00	-2.288.952,30	0,00
3.1.90.00.00.00.00.00	Aplicacoes Diretas	2.288.952,30	0,00	-2.288.952,30	0,00
Juros e Encargos da Dívida		30.880,79	0,00	-30.880,79	0,00
3.2.90.00.00.00.00.00	Aplicacoes Diretas	30.880,79	0,00	-30.880,79	0,00
Outras Despesas Correntes		6.674.405,31	4.804.481,08	-1.869.924,23	-28,02
3.1.90.00.00.00.00.00	Aplicacoes Diretas	2.111.320,95	2.385.487,87	274.166,92	12,99
3.2.90.00.00.00.00.00	Aplicacoes Diretas	12.430,48	13.546,58	1.116,10	8,98
3.3.20.00.00.00.00.00	Transferencias a Uniao	0,00	46.898,90	46.898,90	0,00
3.3.50.00.00.00.00.00	Transf. a Inst. Privadas s/Fins Lucrativos	499.307,39	310.829,49	-188.477,90	-37,75
3.3.90.00.00.00.00.00	Aplicacoes Diretas	4.051.346,49	2.047.718,24	-2.003.628,25	-49,46
Investimentos		3.054.573,20	1.704.623,00	-1.349.950,20	-44,19
4.4.50.00.00.00.00.00	Transf. a Instituicoes Privadas s/ Fins Lucrativos	519.000,00	230.000,00	-289.000,00	-55,68
4.4.90.00.00.00.00.00	Aplicacoes Diretas	2.535.573,20	1.474.623,00	-1.060.950,20	-41,84
Inversões Financeiras		345.335,77	327.800,00	-17.535,77	-5,08
4.0.00.00.00.00.00.00	Aplicacoes Diretas	345.335,77	327.800,00	-17.535,77	-5,08
Amortização da Dívida		20.323,27	0,00	-20.323,27	0,00
4.6.90.00.00.00.00.00	Aplicacoes Diretas	20.323,27	0,00	-20.323,27	0,00
Outras Despesas de Capital		23.595,46	81.611,74	58.016,28	245,88
4.6.90.00.00.00.00.00	Aplicacoes Diretas	23.595,46	81.611,74	58.016,28	245,88
Reserva de Contingência		58.722,45	24.773,02	-33.949,43	-57,81
9.9.99.00.00.00.00.00	RESERVA DE CONTINGENCIA	58.722,45	24.773,02	-33.949,43	-57,81
TOTAL:		12.496.788,55	6.943.288,84	-5.553.499,71	-44,44

PERITIBA 31/12/2007

JOARES ALBERTO PELLICOLI
 Prefeito Municipal

TOTAL:

JOAO SEBALDO FINGER
 Cont.CRC/SC 11174/O-5

ESTADO DE SANTA CATARINA
FUNDO MUN. DA INFANCIA E ADOLESCENCIA DE PERITIBA
Demonstrativo da Previsão da Receita (Artigo 12º da L. C. nº 101/00)

Município: PERITIBA

Especificação	Arrecadação				Estimada				Projetada			
	2004	2005	2006	%	2007	%	2008	%	2009	%	2010	%
FUNDO MUN. DA INFANCIA E ADOLESCENCIA DE PERI												
4.1.1.1.3.05.00.00.00.00 Imposto s/ Serviços de Qualquer N	1.532,00	460,00	0,00	0,00	0,00	0,00	0,00	0,00	0,00	0,00	0,00	0,00
4.1.1.2.1.0.99.00.00.00.00 Outras Contribuições Sociais	0,00	60,00	0,00	0,00	0,00	0,00	0,00	0,00	0,00	0,00	0,00	0,00
4.1.1.2.1.0.99.00.00.00.00 Outras Contribuições Sociais	1.532,00	400,00	0,00	0,00	0,00	0,00	0,00	0,00	0,00	0,00	0,00	0,00
FUNDO MUNICIPAL DE ASSISTENCIA SOCIAL DE PERIT												
4.1.1.1.3.05.00.00.00.00 Imposto s/ Serviços de Qualquer N	7.203,86	15.395,03	0,00	0,00	0,00	0,00	0,00	0,00	0,00	0,00	0,00	0,00
4.1.1.1.3.05.00.00.00.00 Imposto s/ Serviços de Qualquer N	209,19	319,69	0,00	0,00	0,00	0,00	0,00	0,00	0,00	0,00	0,00	0,00
4.1.1.2.1.31.01.00.00.00 Atuação s/ Pessoal Idosa	6.174,17	11.971,69	0,00	0,00	0,00	0,00	0,00	0,00	0,00	0,00	0,00	0,00
4.1.1.2.1.34.02.00.00.00 Atuação s/ Criança	6.174,17	11.971,69	0,00	0,00	0,00	0,00	0,00	0,00	0,00	0,00	0,00	0,00
4.1.1.2.2.99.01.00.00.00 Atuação s/ Passado Idosa	793,30	379,65	0,00	0,00	0,00	0,00	0,00	0,00	0,00	0,00	0,00	0,00
4.1.1.6.2.99.00.00.00.00 Outras Transf. de Conv. dos Estad	0,00	2.729,00	0,00	0,00	0,00	0,00	0,00	0,00	0,00	0,00	0,00	0,00
4.1.1.9.9.0.98.01.00.00.00 Receita de Atualização de Restos a P	67,00	0,00	0,00	0,00	0,00	0,00	0,00	0,00	0,00	0,00	0,00	0,00
FUNDO MUNICIPAL DE SAUDE DE PERITIBA												
4.0.0.0.0.0.00.00.00.00.00 Receitas	156.336,67	260.959,23	0,00	0,00	0,00	0,00	249.499,31	0,00	249.499,31	0,00	249.499,31	0,00
4.1.0.0.0.0.00.00.00.00.00 RECEITAS CORRENTES	0,00	0,00	0,00	0,00	0,00	0,00	0,00	0,00	0,00	0,00	0,00	0,00
4.1.1.0.0.0.00.00.00.00.00 RECEITA TRIBUTARIA	156.336,67	0,00	0,00	0,00	0,00	0,00	249.499,31	0,00	249.499,31	0,00	249.499,31	0,00
4.1.1.1.1.2.04.31.00.00.00 IRRF s/ os Rendim entre do Trabal	25.283,14	0,00	0,00	0,00	0,00	0,00	20.000,00	0,00	20.000,00	0,00	20.000,00	0,00
4.1.1.1.3.05.00.00.00.00 Imposto s/ Serviços de Qualquer N	22.001,19	0,00	0,00	0,00	0,00	0,00	0,00	0,00	0,00	0,00	0,00	0,00
4.1.1.1.3.05.00.00.00.00 Imposto s/ Serviços de Qualquer N	814,35	948,29	0,00	0,00	0,00	0,00	0,00	0,00	0,00	0,00	0,00	0,00
4.1.1.2.0.0.00.00.00.00.00 TAXAS	2.467,60	0,00	0,00	0,00	0,00	0,00	20.000,00	0,00	20.000,00	0,00	20.000,00	0,00
4.1.1.2.1.0.00.00.00.00 Tx p/ Execução do Poder de Polícia	0,00	0,00	0,00	0,00	0,00	0,00	0,00	0,00	0,00	0,00	0,00	0,00
4.1.1.2.1.1.17.00.00.00.00 Tx de Fisc. de Vigilância Sanitária	2.384,95	0,00	0,00	0,00	0,00	0,00	4.000,00	0,00	4.000,00	0,00	4.000,00	0,00
4.1.1.2.2.0.00.00.00.00 Tx pela Prestação de Services	0,00	0,00	0,00	0,00	0,00	0,00	0,00	0,00	0,00	0,00	0,00	0,00
4.1.1.2.2.99.00.00.00.00 Outras Taxas de Prestação de Sér	0,00	0,00	0,00	0,00	0,00	0,00	0,00	0,00	0,00	0,00	0,00	0,00
4.1.1.2.2.99.01.00.00.00 Taxa do Expediente	82,65	109,80	0,00	0,00	0,00	0,00	16.000,00	0,00	16.000,00	0,00	16.000,00	0,00
4.1.1.2.2.99.02.00.00.00 Taxa de Expediente	82,65	109,80	0,00	0,00	0,00	0,00	16.000,00	0,00	16.000,00	0,00	16.000,00	0,00
4.1.1.2.2.99.04.00.00.00 Outras Taxas Pela Prestação de S	0,00	0,00	0,00	0,00	0,00	0,00	16.000,00	0,00	16.000,00	0,00	16.000,00	0,00
4.1.3.0.0.00.00.00.00.00 RECEITA PATRIMONIAL	0,00	0,00	0,00	0,00	0,00	0,00	620,00	0,00	620,00	0,00	620,00	0,00
4.1.3.2.0.00.00.00.00.00 RECEITAS DE VALORES MOBILIA	0,00	0,00	0,00	0,00	0,00	0,00	620,00	0,00	620,00	0,00	620,00	0,00
4.1.3.2.5.01.00.00.00.00 Remuneração de Depósitos Bancá	0,00	0,00	0,00	0,00	0,00	0,00	0,00	0,00	0,00	0,00	0,00	0,00
4.1.3.2.5.01.00.00.00.00 Remuneração de Depósitos de Re	0,00	0,00	0,00	0,00	0,00	0,00	0,00	0,00	0,00	0,00	0,00	0,00
4.1.3.2.5.01.00.00.00.00 Rec. de Remun. Dep. Banc. Rec. V	965,06	0,00	0,00	0,00	0,00	0,00	620,00	0,00	620,00	0,00	620,00	0,00
4.1.7.0.0.00.00.00.00.00 TRANSFERÊNCIAS CORRENTES	129.591,97	0,00	0,00	0,00	0,00	0,00	228.979,31	0,00	228.979,31	0,00	228.979,31	0,00
4.1.7.2.0.00.00.00.00.00 TRANSFERÊNCIAS INTERGOVER	129.591,97	0,00	0,00	0,00	0,00	0,00	228.979,31	0,00	228.979,31	0,00	228.979,31	0,00
4.1.7.2.1.33.00.00.00.00 Transf. da União	0,00	0,00	0,00	0,00	0,00	0,00	0,00	0,00	0,00	0,00	0,00	0,00
4.1.7.2.1.33.00.00.00.00 Transf. de Recursos do Sístem a Ú	0,00	0,00	0,00	0,00	0,00	0,00	0,00	0,00	0,00	0,00	0,00	0,00
4.1.7.2.1.33.00.00.00.00 Pílo de Ações Bálticas - PAB Fix o	123.518,36	131.844,37	0,00	0,00	0,00	0,00	151.832,43	0,00	151.832,43	0,00	151.832,43	0,00
4.1.7.2.1.33.00.00.00.00 Programa de Saúde da Família - P	123.518,36	131.844,37	0,00	0,00	0,00	0,00	151.832,43	0,00	151.832,43	0,00	151.832,43	0,00
4.1.7.2.1.33.00.00.00.00 Programa de Ações em Unidade	123.518,36	131.844,37	0,00	0,00	0,00	0,00	151.832,43	0,00	151.832,43	0,00	151.832,43	0,00
4.1.7.2.1.33.06.00.00.00 Farmácia Báltica - FAR	123.518,36	131.844,37	0,00	0,00	0,00	0,00	151.832,43	0,00	151.832,43	0,00	151.832,43	0,00
4.1.7.2.1.33.07.00.00.00 Epidemiologia e Controle de Doenç	123.518,36	131.844,37	0,00	0,00	0,00	0,00	151.832,43	0,00	151.832,43	0,00	151.832,43	0,00
4.1.7.2.1.33.08.00.00.00 Incentivo Àções Bálticas Vig. Sant	0,00	0,00	0,00	0,00	0,00	0,00	30.400,00	0,00	30.400,00	0,00	30.400,00	0,00
4.1.7.2.1.33.09.00.00.00 Programa de Saúde Bucal	0,00	0,00	0,00	0,00	0,00	0,00	48.671,88	0,00	48.671,88	0,00	48.671,88	0,00
4.1.7.2.1.33.99.00.00.00 Outras Transf. p/ Ações e Serv. de	32.483,24	0,00	0,00	0,00	0,00	0,00	0,00	0,00	0,00	0,00	0,00	0,00
4.1.7.2.2.01.00.00.00.00 Transferências aos Estados	0,00	0,00	0,00	0,00	0,00	0,00	0,00	0,00	0,00	0,00	0,00	0,00
4.1.7.2.2.01.00.00.00.00 Participação na Rec. dos Estados	0,00	0,00	0,00	0,00	0,00	0,00	0,00	0,00	0,00	0,00	0,00	0,00
4.1.7.2.2.01.13.00.00.00 Cota-Parte da Contrib. de Intervênç	0,00	0,00	0,00	0,00	0,00	0,00	27.035,00	0,00	27.035,00	0,00	27.035,00	0,00
4.1.7.2.2.33.00.00.00.00 Transf. de Recursos do Estado p/	0,00	0,00	0,00	0,00	0,00	0,00	0,00	0,00	0,00	0,00	0,00	0,00

ESTADO DE SANTA CATARINA
FUNDO MUNICIPAL DE SAUDE DE PERITIBA

Demonstrativo da Previsão da Receita (Artigo 12º da L. c. nº 101/00)

Município: PERITIBA

Especificação	Arrecadação				Estimada				Projejada			
	2004	2005	2006	%	2007	2008	%	2008	2009	%	2010	
FUNDO MUNICIPAL DE SAUDE DE PERITIBA	196.336,57	260.869,23	0,00	0,00	0,00	249.499,31	0,00	249.499,31	0,00	249.499,31	0,00	
4.1.1.2.2.33.01.00.00.00 Farmácia Básica - FAR	6.063,61	4.325,56	0,00	0,00	0,00	1.340,00	0,00	1.340,00	0,00	1.340,00	0,00	
4.1.1.2.2.33.02.00.00.00 Incentivo Ações Básicas de Vig. Sa	6.063,61	4.325,56	0,00	0,00	0,00	1.340,00	0,00	1.340,00	0,00	1.340,00	0,00	
4.1.1.2.2.33.04.00.00.00 Outras Transferências PAções e S	6.063,61	4.325,56	0,00	0,00	0,00	1.340,00	0,00	1.340,00	0,00	1.340,00	0,00	
4.1.1.2.2.86.01.00.00.00 Outras Restituições - Saúde	628,32	198,61	0,00	0,00	0,00	0,00	0,00	0,00	0,00	0,00	0,00	
4.1.1.9.0.69.01.00.00.00 Receita de Anulação de Rescize s/P	843,14	0,00	0,00	0,00	0,00	0,00	0,00	0,00	0,00	0,00	0,00	
4.2.2.1.6.99.00.00.00.00 Alim. de Bens Móveis Adquirir e/ou	0,00	27.000,00	0,00	0,00	0,00	0,00	0,00	0,00	0,00	0,00	0,00	
4.2.4.7.2.06.01.00.00.00 Transf.de Conv.SES/FES/PM P-Vel	0,00	60.000,00	0,00	0,00	0,00	0,00	0,00	0,00	0,00	0,00	0,00	
4.2.4.7.2.06.02.00.00.00 Transf.de Conv.SES/FES/PM P-Mo	0,00	60.000,00	0,00	0,00	0,00	0,00	0,00	0,00	0,00	0,00	0,00	
FUNDO ROTATIVO HABITACIONAL DE PERITIBA	29.144,26	61.819,34	0,00	0,00	0,00	0,00	0,00	0,00	0,00	0,00	0,00	
4.1.1.1.3.05.00.00.00.00 Imposto s/ Serviços de Qualquer N	564,90	210,23	0,00	0,00	0,00	0,00	0,00	0,00	0,00	0,00	0,00	
4.1.1.2.99.01.00.00.00 Taxa de Expediente	8,55	2.064,60	0,00	0,00	0,00	0,00	0,00	0,00	0,00	0,00	0,00	
4.1.1.9.1.8.00.00.00.00 Multas/Juras de Mora de Outras Re	746,56	870,24	0,00	0,00	0,00	0,00	0,00	0,00	0,00	0,00	0,00	
4.1.9.0.99.00.00.00.00 Outras Receitas	1,05	0,00	0,00	0,00	0,00	0,00	0,00	0,00	0,00	0,00	0,00	
4.2.3.0.0.99.00.00.00.00 Amort. de Financiam entos Diverso	27.823,90	58.674,27	0,00	0,00	0,00	0,00	0,00	0,00	0,00	0,00	0,00	
PREFEITURA MUNICIPAL DE PERITIBA	3.617.193,34	4.510.654,32	5.299.678,57	19,70	6.343.775,80	6.693.769,53	0,00	6.693.769,53	0,00	6.693.769,53	0,00	
4.0.0.0.00.00.00.00.00 Receitas	-499.655,35	-610.483,59	-659.454,12	15,99	-760.305,35	-814.708,50	0,00	-814.708,50	0,00	-814.708,50	0,00	
4.1.0.0.00.00.00.00.00 RECEITAS CORRENTES	3.568.181,75	-610.483,59	4.741.678,57	21,29	5.751.190,80	6.136.944,53	0,00	6.136.944,53	0,00	6.136.944,53	0,00	
4.1.1.0.00.00.00.00.00 RECEITA TRIBUTARIA	136.337,91	0,00	245.219,18	15,69	283.702,04	332.960,00	0,00	332.960,00	0,00	332.960,00	0,00	
4.1.1.1.00.00.00.00.00 IMPOSTOS	109.185,04	0,00	189.432,94	20,03	227.375,00	249.850,00	0,00	249.850,00	0,00	249.850,00	0,00	
4.1.1.1.2.00.00.00.00.00 Impostos s/ O Patrim onio e a Rend	0,00	0,00	0,00	0,00	0,00	0,00	0,00	0,00	0,00	0,00	0,00	
4.1.1.1.2.02.00.00.00.00 Imposto s/ Propriedade Predial e T	77.220,63	141.125,06	151.411,99	26,13	180.975,00	210.850,00	0,00	210.850,00	0,00	210.850,00	0,00	
4.1.1.1.2.02.01.00.00.00 Imp s/ Propriedade Predial e Terr	55.455,07	60.455,69	62.073,41	56,43	97.100,00	110.400,00	0,00	110.400,00	0,00	110.400,00	0,00	
4.1.1.1.2.02.03.00.00.00 Imp s/ Propriedade Predial e Terr	55.455,07	60.455,69	62.073,41	56,43	97.100,00	110.400,00	0,00	110.400,00	0,00	110.400,00	0,00	
4.1.1.1.2.04.00.00.00.00 Imposto s/ Rendas e Proventos de	0,00	0,00	0,00	0,00	0,00	0,00	0,00	0,00	0,00	0,00	0,00	
4.1.1.1.2.04.31.00.00.00 IRRF s/os Rendimentos do Trabalho	11.873,97	64.193,19	75.566,47	-4,08	72.475,00	77.950,00	0,00	77.950,00	0,00	77.950,00	0,00	
4.1.1.1.2.04.31.01.00.00 IRRF s/os Rendimentos do Trabalho	11.873,97	64.193,19	66.242,18	5,84	72.225,00	77.300,00	0,00	77.300,00	0,00	77.300,00	0,00	
4.1.1.1.2.04.31.02.00.00 IRRF s/os Rendimentos do Trabalho	11.873,97	64.193,19	8.242,18	5,84	72.225,00	77.300,00	0,00	77.300,00	0,00	77.300,00	0,00	
4.1.1.1.2.04.31.03.00.00 IRRF s/os Rendimentos do Trabalho	0,00	0,00	0,00	0,00	0,00	0,00	0,00	0,00	0,00	0,00	0,00	
4.1.1.1.2.04.31.03.00.00 Rec.Prog.Rec.Fiscal.Parc. Esp - I R	0,00	0,00	0,00	0,00	0,00	0,00	0,00	0,00	0,00	0,00	0,00	
4.1.1.1.2.04.34.01.00.00 IRRF s/ Outros Rendimentos - 60%	0,00	0,00	7.314,29	-96,59	250,00	250,00	0,00	250,00	0,00	250,00	0,00	
4.1.1.1.2.04.34.02.00.00 IRRF s/ Outros Rendimentos - 25%	0,00	0,00	7.314,29	-96,59	250,00	250,00	0,00	250,00	0,00	250,00	0,00	
4.1.1.1.2.04.34.03.00.00 IRRF s/ Outros Rendimentos - 15%	0,00	0,00	7.314,29	-96,59	250,00	250,00	0,00	250,00	0,00	250,00	0,00	
4.1.1.1.2.08.00.00.00.00 Imp.s/Transm Inter Vivos de Bens	77.220,63	141.125,06	151.411,99	26,13	190.975,00	210.850,00	0,00	210.850,00	0,00	210.850,00	0,00	
4.1.1.1.2.08.01.00.00.00 Imposto s/Transm Inter Vivos de B	9.891,59	16.476,16	13.782,11	55,27	21.400,00	22.900,00	0,00	22.900,00	0,00	22.900,00	0,00	
4.1.1.1.2.08.02.00.00.00 Imp.s/Trans Inter Vivos de Bens Imov	9.891,59	16.476,16	13.782,11	55,27	21.400,00	22.900,00	0,00	22.900,00	0,00	22.900,00	0,00	
4.1.1.1.2.08.03.00.00.00 Imposto s/Trans Inter Vivos de B	0,00	0,00	0,00	0,00	0,00	0,00	0,00	0,00	0,00	0,00	0,00	
4.1.1.1.3.06.00.00.00.00 Imposto s/a Produção e a Circulaç	31.964,41	32.590,70	38.020,95	-4,28	36.400,00	39.000,00	0,00	39.000,00	0,00	39.000,00	0,00	
4.1.1.1.3.06.01.00.00.00 Imposto s/ Serviços de Qualquer N	31.964,41	32.590,70	38.020,95	-4,28	36.400,00	39.000,00	0,00	39.000,00	0,00	39.000,00	0,00	
4.1.1.1.3.06.02.00.00.00 Imp.s/ Serviços de Qualquer Natúr	31.964,41	32.590,70	38.020,95	-4,28	36.400,00	39.000,00	0,00	39.000,00	0,00	39.000,00	0,00	
4.1.1.1.3.06.03.00.00.00 Imposto s/ Serviços de Qualquer N	31.964,41	32.590,70	38.020,95	-4,28	36.400,00	39.000,00	0,00	39.000,00	0,00	39.000,00	0,00	
4.1.1.2.0.0.00.00.00.00 TAXAS	27.152,47	0,00	55.786,24	0,97	56.327,04	83.110,00	0,00	83.110,00	0,00	83.110,00	0,00	
4.1.1.2.1.00.00.00.00.00 Tx.p/ Exercício do Poder de Polícia	0,00	0,00	0,00	0,00	0,00	0,00	0,00	0,00	0,00	0,00	0,00	

ESTADO DE SANTA CATARINA
PREFEITURA MUNICIPAL DE PERITIBA

Demonstrativo da Previsão da Receita (Artigo 12º da L. C. nº 101/00)

Município: PERITIBA

Especificação	Arrecadação				Estimada				Projeçada			
	2004	2005	2006	%	2007	%	2008	%	2008	%	2010	%
PREFEITURA MUNICIPAL DE PERITIBA	3.617.193,34	4.510.864,32	5.299.678,57	-19,70	6.343.775,80	5,52	6.693.769,53	0,00	6.693.769,53	0,00	6.693.769,53	0,00
4.1.1.2.1.17.00.00.00.00 Tx de Fisc. de Vigilância Sanitária	0,00	0,00	0,00	0,00	3.750,00	0,00	0,00	0,00	0,00	0,00	0,00	0,00
4.1.1.2.1.25.00.00.00.00 Tx de Funcionamento Estab. Comer	19.546,79	20.721,29	19.181,82	45,68	27.945,00	7,00	29.900,00	0,00	29.900,00	0,00	29.900,00	0,00
4.1.1.2.1.29.00.00.00.00 Tx de Licença para Ex. execução de O	20.721,29	20.721,29	19.181,82	45,68	27.945,00	7,00	29.900,00	0,00	29.900,00	0,00	29.900,00	0,00
4.1.1.2.1.32.00.00.00.00 Tx de Aprovação do Projeto de Co	292,77	323,88	0,00	0,00	0,00	0,00	0,00	0,00	0,00	0,00	0,00	0,00
4.1.1.2.1.89.00.00.00.00 Outras Tx pelo Exercício do Poder	0,00	36,70	1.234,42	-74,03	320,00	9,38	350,00	0,00	350,00	0,00	350,00	0,00
4.1.1.2.2.00.00.00.00.00 Tx pela Prestação de Serviços	0,00	0,00	0,00	0,00	0,00	0,00	0,00	0,00	0,00	0,00	0,00	0,00
4.1.1.2.2.99.00.00.00.00 Outras Taxas de Prestação de Ser	0,00	0,00	0,00	0,00	0,00	0,00	0,00	0,00	0,00	0,00	0,00	0,00
4.1.1.2.2.99.02.00.00.00 Taxas de Expediente	7.312,91	11.061,25	26.616,61	-51,35	12.950,00	308,19	52.860,00	0,00	52.860,00	0,00	52.860,00	0,00
4.1.1.2.2.99.02.03.00.00 Taxa de Expediente - 60%	5.968,44	10.117,79	0,00	0,00	8.725,00	7,97	9.420,00	0,00	9.420,00	0,00	9.420,00	0,00
4.1.1.2.2.99.02.03.00.00 Taxa de Expediente - 15%	5.968,44	10.117,79	0,00	0,00	8.725,00	7,97	9.420,00	0,00	9.420,00	0,00	9.420,00	0,00
4.1.1.2.2.99.04.00.00.00 Outras Taxas Pela Prestação de S	7.312,91	11.061,25	26.616,61	-51,35	12.950,00	308,19	52.860,00	0,00	52.860,00	0,00	52.860,00	0,00
4.1.1.2.2.99.04.00.00.00 Taxa de Expediente	7.312,91	11.061,25	26.616,61	-51,35	12.950,00	308,19	52.860,00	0,00	52.860,00	0,00	52.860,00	0,00
4.1.2.0.00.00.00.00.00 RECEITAS DE CONTRIBUIÇÕES	0,00	0,00	8.753,29	29,80	11.962,04	0,00	0,00	0,00	0,00	0,00	0,00	0,00
4.1.2.0.00.00.00.00.00 CONTRIBUIÇÕES SOCIAIS	70.439,99	0,00	82.225,37	1,55	83.500,00	7,07	89.400,00	0,00	89.400,00	0,00	89.400,00	0,00
4.1.2.1.09.00.00.00.00 Outras Contribuições Sociais	0,00	0,00	0,00	0,00	1.900,00	5,26	2.000,00	0,00	2.000,00	0,00	2.000,00	0,00
4.1.2.1.09.00.00.00.00 Contribuições para o P.F.A.	0,00	0,00	0,00	0,00	0,00	0,00	0,00	0,00	0,00	0,00	0,00	0,00
4.1.2.2.00.00.00.00.00 CONTRIBUIÇÕES ECONÔMICAS	70.439,99	0,00	0,00	0,00	1.900,00	5,26	2.000,00	0,00	2.000,00	0,00	2.000,00	0,00
4.1.2.2.00.00.00.00.00 Contrib. p. Custeio Serv. de Ilum.	70.439,99	0,00	82.225,37	-0,76	81.600,00	7,11	87.400,00	0,00	87.400,00	0,00	87.400,00	0,00
4.1.3.0.00.00.00.00.00 RECEITA PATRIMONIAL	59.564,49	64.231,24	27.480,16	453,87	152.205,00	6,59	162.235,00	0,00	162.235,00	0,00	162.235,00	0,00
4.1.3.2.00.00.00.00.00 RECEITAS DE VALORES MOBILIÁ	59.564,49	0,00	27.480,16	453,87	152.205,00	6,59	162.235,00	0,00	162.235,00	0,00	162.235,00	0,00
4.1.3.2.50.00.00.00.00 Remuneração de Depósitos Bancá	0,00	0,00	0,00	0,00	0,00	0,00	0,00	0,00	0,00	0,00	0,00	0,00
4.1.3.2.50.01.00.00.00 Remuneração de Depósitos de Re	0,00	0,00	0,00	0,00	0,00	0,00	0,00	0,00	0,00	0,00	0,00	0,00
4.1.3.2.50.01.02.00.00 Remuneração de Depósitos de Re	0,00	0,00	0,00	0,00	0,00	0,00	0,00	0,00	0,00	0,00	0,00	0,00
4.1.3.2.50.01.02.00.01 Rec. de Remun. Dep. Banc. Rec. V	0,00	0,00	0,00	0,00	0,00	0,00	1.375,00	0,00	1.375,00	0,00	1.375,00	0,00
4.1.3.2.50.01.03.00.00 Rec. de Remun. Dep. Banc. Rec. V	0,00	0,00	463,09	66,48	771,00	0,00	0,00	0,00	0,00	0,00	0,00	0,00
4.1.3.2.50.01.03.00.01 Rec. de Remun. Dep. Banc. Rec. V	0,00	0,00	308,74	66,48	514,00	0,00	0,00	0,00	0,00	0,00	0,00	0,00
4.1.3.2.50.01.09.00.00 Rec. de Remun. Dep. Banc. Rec. V	0,00	0,00	838,59	151,02	2.105,00	-22,33	1.635,00	0,00	1.635,00	0,00	1.635,00	0,00
4.1.3.2.50.01.99.00.00 Rec. de Remun. de Outros Dep. Ba	0,00	0,00	838,58	151,02	2.105,00	-22,33	1.635,00	0,00	1.635,00	0,00	1.635,00	0,00
4.1.3.2.50.02.00.00.00 Rec. de Depósito de Recursos	1.235,92	53,33	709,39	6.454,93	46.500,00	6,89	49.750,00	0,00	49.750,00	0,00	49.750,00	0,00
4.1.3.2.50.02.01.00.00 Rec. de Remun. de Depósitos de P	0,00	0,00	0,00	0,00	0,00	0,00	0,00	0,00	0,00	0,00	0,00	0,00
4.1.3.2.50.02.99.00.00 Remun. de Outros Depósitos de R	58.228,57	13.474,40	25.377,06	0,00	103.600,00	7,00	110.850,00	0,00	110.850,00	0,00	110.850,00	0,00
4.1.4.0.00.00.00.00.00 RECEITA AGROPECUÁRIA	0,00	0,00	554,53	16.592,48	0,00	0,00	0,00	0,00	0,00	0,00	0,00	0,00
4.1.4.0.00.00.00.00.00 Rec. de Produção Vegetal	0,00	0,00	0,00	0,00	9.200,00	6,52	9.800,00	0,00	9.800,00	0,00	9.800,00	0,00
4.1.4.2.00.00.00.00.00 Rec. da Produção Anim. al e Deriva	4.050,47	0,00	0,00	0,00	9.200,00	6,52	9.800,00	0,00	9.800,00	0,00	9.800,00	0,00
4.1.4.9.00.00.00.00.00 Outras Receitas Agropecuárias	0,00	0,00	0,00	0,00	9.200,00	6,52	9.800,00	0,00	9.800,00	0,00	9.800,00	0,00
4.1.6.0.00.00.00.00.00 RECEITA DE SERVIÇOS	0,00	0,00	0,00	0,00	0,00	0,00	0,00	0,00	0,00	0,00	0,00	0,00
4.1.6.0.0.13.00.00.00.00 Serv. Administrativos	0,00	0,00	39.727,13	102,57	80.475,00	188,68	216.221,48	0,00	216.221,48	0,00	216.221,48	0,00
4.1.6.0.0.13.02.00.00.00 Serv. de Venda de Edifícios	0,00	0,00	0,00	0,00	0,00	0,00	0,00	0,00	0,00	0,00	0,00	0,00
4.1.6.0.0.17.00.00.00.00 Serv. Agropecuários	0,00	0,00	0,00	0,00	0,00	0,00	0,00	0,00	0,00	0,00	0,00	0,00
4.1.6.0.0.99.00.00.00.00 Outros Serviços	0,00	68.526,14	39.727,13	102,57	225,00	8,89	245,00	0,00	245,00	0,00	245,00	0,00
4.1.7.0.0.00.00.00.00.00 TRANSFERÊNCIAS CORRENTES	3.272.623,11	-610.483,59	4.331.125,16	17,45	5.086.678,76	2,82	5.230.132,84	0,00	5.230.132,84	0,00	5.230.132,84	0,00
4.1.7.0.0.00.00.00.00.00 TRANSFERÊNCIAS INTERGOVER	3.272.623,11	-610.483,59	4.279.359,88	18,25	5.080.128,76	2,82	5.201.607,64	0,00	5.201.607,64	0,00	5.201.607,64	0,00
4.1.7.2.1.00.00.00.00.00 Transf. do União	0,00	0,00	0,00	0,00	0,00	0,00	0,00	0,00	0,00	0,00	0,00	0,00
4.1.7.2.1.01.00.00.00.00 Participação na Rec. de União	0,00	0,00	0,00	0,00	0,00	0,00	0,00	0,00	0,00	0,00	0,00	0,00
4.1.7.2.1.01.02.00.00.00 Cotas-Parte Fundo Participo, M unicipi	1.972.359,86	2.455.768,31	2.725.013,36	13,90	3.103.795,00	-9,11	2.821.050,00	0,00	2.821.050,00	0,00	2.821.050,00	0,00

ESTADO DE SANTA CATARINA

PREFEITURA MUNICIPAL DE PERITIBA

Demonstrativo da Previsão da Receita (Artigo 12º da L. C. nº 101/00)

Município: PERITIBA

Especificação	Arrecadação			Estimativa			Projeçada		
	2004	2005	2006	%	2007	2008	%	2008	2010
PREFEITURA MUNICIPAL DE PERITIBA									
9.1.7.2.1.01.02.00.00.00 Dedução de Receita pl Form agião	3.517.193,34	4.510.854,32	5.299.876,57	18,70	6.343.775,80	6.693.789,53	5,32	6.693.789,53	0,00
9.1.7.2.1.01.02.01.00.00 Cota-Parte do Fundo de Participac	-295.694,91	-388.399,06	-408.570,63	13,87	-466.225,00	-497.400,00	0,00	-497.400,00	0,00
4.1.7.2.1.01.02.02.00.00 Cota-Parte do Fundo de Participac	1.970.736,32	2.454.048,70	2.723.373,56	13,88	3.101.500,00	3.316.000,00	0,00	3.316.000,00	0,00
4.1.7.2.1.01.02.03.00.00 Cota-Parte do Fundo de Participac	1.970.736,32	2.454.048,70	2.723.373,56	13,88	3.101.500,00	3.316.000,00	0,00	3.316.000,00	0,00
4.1.7.2.1.01.02.03.00.00 Cota-Parte do Fundo de Participac	1.970.736,32	2.454.048,70	2.723.373,56	13,88	3.101.500,00	3.316.000,00	0,00	3.316.000,00	0,00
4.1.7.2.1.01.05.00.00.00 Dedução do ITR pelo Form agião de	-295.694,91	-388.399,06	-408.570,63	13,89	-466.341,16	-497.400,00	0,00	-497.400,00	0,00
4.1.7.2.1.01.05.01.00.00 Cota-Parte do Imp. s/a Progr. Tern	1.622,54	1.719,61	1.639,80	39,65	2.290,00	2.450,00	0,00	2.450,00	0,00
4.1.7.2.1.01.05.02.00.00 Cota-Parte do Imp. s/a Progr. Tern	1.622,54	1.719,61	1.639,80	39,65	2.290,00	2.450,00	0,00	2.450,00	0,00
4.1.7.2.1.01.30.00.00.00 Cota-Parte do Contribo do Salário-E	19.355,83	0,00	0,00	0,00	0,00	0,00	0,00	0,00	0,00
4.1.7.2.1.09.00.00.00.00 Cursos Transf. da União	0,00	0,00	0,00	0,00	0,00	0,00	0,00	0,00	0,00
4.1.7.2.1.09.01.00.00.00 Transf. Financ. (CM.S - Desoneracão	29.891,16	31.075,56	17.595,14	0,00	0,00	32.742,00	0,00	32.742,00	0,00
9.1.7.2.1.09.01.00.00.00 Dedução de Receita Form agião do	-4.716,43	-4.716,43	-2.639,19	0,00	0,00	-5.776,00	0,00	-5.776,00	0,00
4.1.7.2.1.09.01.01.00.00 Transf. Financ. (CM.S - Desoneracão	29.891,16	31.075,56	17.595,14	0,00	0,00	38.520,00	0,00	38.520,00	0,00
4.1.7.2.1.09.01.02.00.00 Transf. Financ. (CM.S - Desoneracão	29.891,16	31.075,56	17.595,14	0,00	0,00	38.520,00	0,00	38.520,00	0,00
4.1.7.2.1.08.01.03.00.00 Transf. Financ. (CM.S - Desoneracão	29.891,16	31.075,56	17.595,14	0,00	0,00	38.520,00	0,00	38.520,00	0,00
4.1.7.2.1.09.99.01.00.00 Programa Nacional de Alim entação	33.874,18	0,00	0,00	0,00	0,00	0,00	0,00	0,00	0,00
4.1.7.2.1.09.99.02.00.00 Compensação Financeira - Esforço	33.874,18	0,00	0,00	0,00	0,00	0,00	0,00	0,00	0,00
4.1.7.2.1.22.00.00.00.00 Transf. da Com pen. Finan. pela Ex	1.068,15	1.221,40	786,76	37,72	1.063,50	1.200,00	0,00	1.200,00	0,00
4.1.7.2.1.22.70.00.00.00 Cota-Parte do Fundo Especial do P	22.137,30	27.627,66	34.872,46	-19,41	26.055,00	30.020,00	0,00	30.020,00	0,00
4.1.7.2.1.22.90.01.00.00 Outras Transf. Decretórias de Co	0,00	0,00	0,00	0,00	0,00	0,00	0,00	0,00	0,00
4.1.7.2.1.33.01.00.00.00 Compensação Finan/Esforço Ex por	0,00	28.227,07	36.346,20	-45,66	19.750,00	21.150,00	0,00	21.150,00	0,00
4.1.7.2.1.33.03.00.00.00 PISO DE ATENÇÃO BASICA - PA	0,00	0,00	0,00	0,00	151.832,43	0,00	0,00	0,00	0,00
4.1.7.2.1.33.04.00.00.00 PROGRAMA DE SAUDE DA FAMI	0,00	0,00	0,00	0,00	151.832,43	0,00	0,00	0,00	0,00
4.1.7.2.1.33.05.00.00.00 PROG. DE AGENTES COMUNITA	0,00	0,00	0,00	0,00	151.832,43	0,00	0,00	0,00	0,00
4.1.7.2.1.33.06.00.00.00 FARMACIA BASICA - FAR	0,00	0,00	0,00	0,00	151.832,43	0,00	0,00	0,00	0,00
4.1.7.2.1.33.07.00.00.00 EPIDEMIOLOGIA E CONTROLE D	0,00	0,00	0,00	0,00	151.832,43	0,00	0,00	0,00	0,00
4.1.7.2.1.33.08.00.00.00 INCENTIVO A AÇÕES BÁSICAS	0,00	0,00	0,00	0,00	151.832,43	0,00	0,00	0,00	0,00
4.1.7.2.1.33.09.00.00.00 PROGRAMA DE SAÚDE BUCAL-	0,00	0,00	0,00	0,00	151.832,43	0,00	0,00	0,00	0,00
4.1.7.2.1.33.10.00.00.00 Programa Hiper/Diabete/Asn a e R	0,00	0,00	0,00	0,00	10.294,74	0,00	0,00	0,00	0,00
4.1.7.2.1.33.89.00.00.00 Outras Transf. Decretórias de Co	0,00	0,00	0,00	0,00	48.671,88	0,00	0,00	0,00	0,00
4.1.7.2.1.34.00.00.00.00 Transf. de Recursos do Fund. Nac.	0,00	0,00	0,00	0,00	0,00	0,00	0,00	0,00	0,00
4.1.7.2.1.34.01.00.00.00 ATENÇÃO A PESSOA (DO.SA - API	0,00	0,00	0,00	0,00	15.545,52	-40,49	0,00	9.250,70	0,00
4.1.7.2.1.34.02.00.00.00 ATENÇÃO A CRIANÇA	0,00	0,00	0,00	0,00	15.545,52	-40,49	0,00	9.250,70	0,00
4.1.7.2.1.34.03.00.00.00 Programa FMS - IGDFB	0,00	0,00	0,00	0,00	15.545,52	-40,49	0,00	9.250,70	0,00
4.1.7.2.1.34.99.00.00.00 OUTRAS TRANSF. PARA AÇÕES	0,00	0,00	0,00	0,00	200,00	200,00	0,00	200,00	0,00
4.1.7.2.1.35.00.00.00.00 Transf. de Recursos do Fund.Nac.	0,00	0,00	0,00	0,00	0,00	0,00	0,00	0,00	0,00
4.1.7.2.1.35.01.00.00.00 Transf. do Salário-Educação	17.952,00	52.604,86	79.786,47	-7,21	74.039,54	76.550,14	0,00	76.550,14	0,00
4.1.7.2.1.35.02.00.00.00 Programa Dinheiro Direto na Escol	17.952,00	52.604,86	79.786,47	-7,21	74.039,54	76.550,14	0,00	76.550,14	0,00
4.1.7.2.1.35.03.00.00.00 Transf. Diretas do FNDE referentes	17.952,00	52.604,86	79.786,47	-7,21	74.039,54	76.550,14	0,00	76.550,14	0,00
4.1.7.2.1.35.04.00.00.00 Programa Nacional de Alim entação	17.952,00	52.604,86	79.786,47	-7,21	74.039,54	76.550,14	0,00	76.550,14	0,00
4.1.7.2.1.35.05.00.00.00 Transf. Prop. Nac.Apoio Transp.Es	0,00	17.680,00	0,00	0,00	-5.400,00	0,00	0,00	0,00	0,00
9.1.7.2.1.36.00.00.00.00 Ded Rec pl Form de FUNDEB - IC	0,00	0,00	0,00	0,00	36.000,00	0,00	0,00	0,00	0,00
4.1.7.2.1.36.01.00.00.00 Transf. Financ. (CM.S - Desoner - L	0,00	0,00	0,00	0,00	36.000,00	0,00	0,00	0,00	0,00
4.1.7.2.1.36.02.00.00.00 Transf. Financ. (CM.S - Desoner - L	0,00	0,00	0,00	0,00	36.000,00	0,00	0,00	0,00	0,00

[Handwritten signature]

ESTADO DE SANTA CATARINA
PREFEITURA MUNICIPAL DE PERITIBA

Demonstrativo da Previsão da Receita (Artigo 12º da L. C. nº 101/00)

Município: PERITIBA

Especificação	Arrecadação				Estimada				Projeção			
	2004	2005	2006	%	2007	2008	2009	%	2010			
PREFEITURA MUNICIPAL DE PERITIBA												
4.1.7.2.1.36.03.00.00.00 Transf. Financ. ICMS - Desoner. - L.	3.617.193,34	4.570.854,32	5.299.678,57	19,70	6.343.775,80	6.693.789,53	6.693.789,53	0,00	6.693.789,53			
4.1.7.2.2.01.00.00.00.00 Transferências dos Estados	0,00	0,00	0,00	0,00	36.000,00	0,00	0,00	0,00	0,00			
4.1.7.2.2.01.00.00.00.00 Participação na Rec. dos Estados	0,00	0,00	0,00	0,00	0,00	0,00	0,00	0,00	0,00			
4.1.7.2.2.01.01.00.00.00 Cota-Parte do ICMS	1.368.039,32	1.669.003,22	1.725.377,04	0,00	1.977.145,00	1.858.984,50	1.858.984,50	0,00	1.858.984,50			
9.1.7.2.2.01.01.00.00.00 Dedução de Receita p/Form. ação d	-192.674,77	-229.331,47	-296.002,47	16,40	-274.707,00	-302.178,00	-302.178,00	0,00	-302.178,00			
4.1.7.2.2.01.01.00.00.00 Cota-Parte do ICMS - 60%	1.287.546,90	1.529.633,17	1.575.351,23	16,40	1.831.380,00	2.014.520,00	2.014.520,00	0,00	2.014.520,00			
4.1.7.2.2.01.01.02.00.00 Cota-Parte do ICMS - 25%	1.287.546,90	1.529.633,17	1.575.351,23	16,40	1.831.380,00	2.014.520,00	2.014.520,00	0,00	2.014.520,00			
4.1.7.2.2.01.02.00.00.00 Cota-Parte do ICMS - 15%	1.388.039,32	1.669.003,22	1.725.377,04	14,59	1.977.145,00	1.858.984,50	1.858.984,50	0,00	1.858.984,50			
9.1.7.2.2.01.02.00.00.00 Dedução do IPVA para Formação	-192.674,77	-229.331,47	-296.002,47	18,55	-289.564,19	-311.530,50	-311.530,50	0,00	-311.530,50			
4.1.7.2.2.01.02.00.00.00 Cota-Parte do IPVA - 80%	57.364,25	75.123,85	97.012,16	9,79	87.515,00	93.645,00	93.645,00	0,00	93.645,00			
4.1.7.2.2.01.02.00.00.00 Cota-Parte do IPVA - 25%	57.364,25	75.123,85	97.012,16	9,79	87.515,00	93.645,00	93.645,00	0,00	93.645,00			
4.1.7.2.2.01.02.03.00.00 Cota-Parte do IPVA - 15%	57.364,25	75.123,85	97.012,16	9,79	87.515,00	93.645,00	93.645,00	0,00	93.645,00			
1.388.039,32	1.669.003,22	1.725.377,04	14,59	1.977.145,00	1.858.984,50	1.858.984,50	0,00	1.858.984,50				
9.1.7.2.2.01.04.00.00.00 Dedução de Receita p/Form. ação d	-6.469,24	-8.091,76	-8.251,83	5,89	-8.257,50	-9.352,50	-9.352,50	0,00	-9.352,50			
4.1.7.2.2.01.04.00.00.00 Cota-Parte do IP/ sobre Exporção	43.129,17	53.946,20	55.013,65	5,88	58.250,00	7,04	62.350,00	0,00	62.350,00			
4.1.7.2.2.01.04.03.00.00 Cota-Parte do IP/ sobre Exporção	43.129,17	53.946,20	55.013,65	5,88	58.250,00	7,04	62.350,00	0,00	62.350,00			
4.1.7.2.2.01.13.00.00.00 Cota-Parte do IPVA - 20%	13.325,11	15,61	20,45	23,76	25.265,00	0,00	0,00	0,00	0,00			
4.1.7.2.2.01.30.00.00.00 Cota-Parte de Contrib. do Salário-E	6.496,17	0,00	0,00	0,00	0,00	0,00	0,00	0,00	0,00			
4.1.7.2.2.33.01.00.00.00 FARMACIA BASICA - FAR	0,00	0,00	0,00	0,00	0,00	0,00	0,00	0,00	0,00			
4.1.7.2.2.33.02.00.00.00 INCENTIVO A ACESS. BASICAS D	0,00	0,00	0,00	0,00	1.295,00	0,00	0,00	0,00	0,00			
4.1.7.2.2.33.04.00.00.00 OUTRAS TRANSF. F/ AÇÕES E S	0,00	0,00	0,00	0,00	1.295,00	0,00	0,00	0,00	0,00			
4.1.7.2.2.39.00.00.00.00 Outras Transf. dos Estados	0,00	0,00	0,00	0,00	1.295,50	0,00	1.295,50	0,00	1.295,50			
4.1.7.2.2.99.01.00.00.00 ATENÇÃO A PESSOA I DOSA	0,00	0,00	0,00	0,00	0,00	0,00	0,00	0,00	0,00			
4.1.7.2.4.00.00.00.00.00 TRANSFERENCIAS MULTIGOVER	0,00	0,00	0,00	0,00	0,00	0,00	0,00	0,00	0,00			
4.1.7.2.4.01.00.00.00.00 Transf. de Recursos do FUNDEF	0,00	0,00	0,00	0,00	185.766,00	0,00	0,00	0,00	0,00			
4.1.7.2.4.01.00.00.01.00 Transf. de Recursos do FUNDEF -	0,00	0,00	0,00	10,71	130.504,00	0,00	0,00	0,00	0,00			
4.1.7.2.4.01.01.00.00.00 Transf. de Recursos do FUNDEF -	287.980,28	291.756,02	294.690,39	10,71	326.260,00	7,00	349.105,00	0,00	349.105,00			
4.1.7.2.4.01.01.00.00.00 FUNDEF 60%	287.980,28	291.756,02	294.690,39	10,71	326.260,00	7,01	349.105,00	0,00	349.105,00			
4.1.7.2.4.01.02.00.00.00 FUNDEF 60%	287.980,28	291.756,02	294.690,39	10,71	326.260,00	7,01	349.105,00	0,00	349.105,00			
4.1.7.6.00.00.00.00.00.00 Transf. de Conv.	0,00	0,00	0,00	-48,33	26.750,00	0,00	0,00	0,00	0,00			
4.1.7.6.2.00.00.00.00.00 Transf. Conv. Estados Dist. Fed. e	0,00	0,00	0,00	0,00	0,00	0,00	0,00	0,00	0,00			
4.1.7.6.2.02.00.00.00.00 Transf. Conv. Estados Destin Progr	0,00	0,00	0,00	0,00	26.750,00	0,00	0,00	0,00	0,00			
4.1.7.6.2.99.00.00.00.00 OUTRAS TRANSF. de Conv. dos Estad	0,00	0,00	0,00	0,00	0,00	0,00	0,00	0,00	0,00			
4.1.9.0.0.00.00.00.00.00 OUTRAS RECEITAS CORRENTES	19.217,65	15.901,57	247,32	0,00	55.230,00	74,17	96.195,21	0,00	96.195,21			
4.1.9.1.0.00.00.00.00.00 Multas/Juros de Mora s/o ISS - 20	12.816,57	0,00	0,00	169,04	22.546,00	8,16	24.395,00	0,00	24.395,00			
4.1.9.1.1.00.00.00.00.00 Multas/Juros de Mora dos Tributos	0,00	0,00	0,00	0,00	0,00	0,00	0,00	0,00	0,00			
4.1.9.1.1.38.00.00.00.00 Multas/Juros de Mora s/o IPTU - 6	715,19	286,89	1.247,02	41,86	725,00	6,90	775,00	0,00	775,00			
4.1.9.1.1.38.01.00.00.00 Multas/Juros de Mora s/o IPTU - 6	715,19	286,89	1.247,02	41,86	725,00	6,90	775,00	0,00	775,00			
4.1.9.1.1.38.03.00.00.00 Multas/Juros de Mora s/o IPTU - 1	715,19	286,89	1.247,02	41,86	725,00	6,90	775,00	0,00	775,00			
4.1.9.1.1.40.00.00.00.00 Multas/Juros de Mora s/o ISS - 20	12,50	459,44	1,05	4.681,90	50,00	0,00	50,00	0,00	50,00			
4.1.9.1.1.40.01.00.00.00 Multas/Juros de Mora s/o ISS - 20	12,50	459,44	1,05	4.681,90	50,00	0,00	50,00	0,00	50,00			
4.1.9.1.1.40.02.00.00.00 Multas/Juros de Mora s/o ISS - 25	12,50	459,44	1,05	4.681,90	50,00	0,00	50,00	0,00	50,00			
4.1.9.1.1.40.03.00.00.00 Multas/Juros de Mora s/o ISS - 15	12,50	459,44	1,05	4.681,90	50,00	0,00	50,00	0,00	50,00			

[Handwritten signature]

ESTADO DE SANTA CATARINA
PREFEITURA MUNICIPAL DE PERITIBA

Demonstrativo da Previsão da Receita (Artigo 12º da L. C. nº 101/00)

Município: PERITIBA

Especificação	Anecidade			Estimada			Projeçada				
	2004	2005	2006	%	2007	%	2008	%	2009	%	2010
PREFEITURA MUNICIPAL DE PERITIBA	3.617.193,34	4.510.854,32	5.298.678,57	19,70	6.343.775,90	6,52	6.683.789,53	0,00	6.683.789,53	0,00	6.683.789,53
4.1.9.11.99.00.00.00.00 Multas/Juros de Mora de Outras Tr	246,52	2.336,39	509,11	-58,75	210,00	7,14	225,00	0,00	225,00	0,00	225,00
4.1.9.11.99.01.00.00.00 Multas/Juros de Mora de Outras Tr	246,52	2.336,39	509,11	-58,75	210,00	7,14	225,00	0,00	225,00	0,00	225,00
4.1.9.11.99.02.00.00.00 Multas/Juros de Mora de Outras Tr	246,52	2.336,39	509,11	-58,75	210,00	7,14	225,00	0,00	225,00	0,00	225,00
4.1.9.11.99.03.00.00.00 Multas/Juros de Mora de Outras Tr	246,52	2.336,39	509,11	-58,75	210,00	7,14	225,00	0,00	225,00	0,00	225,00
4.1.9.13.00.00.00.00.00 Multas/Juros de Mora Div. Ativ. s/ I	1.401,69	3.539,62	1.870,41	188,71	5.400,00	6,94	5.775,00	0,00	5.775,00	0,00	5.775,00
4.1.9.13.11.01.00.00.00 Multas/Juros de Mora Div. Ativ. s/ I	1.394,83	3.539,62	1.870,41	188,03	5.350,00	7,01	5.725,00	0,00	5.725,00	0,00	5.725,00
4.1.9.13.11.02.00.00.00 Multas/Juros de Mora Div. Ativ. s/ I	1.394,83	3.539,62	1.870,41	188,03	5.350,00	7,01	5.725,00	0,00	5.725,00	0,00	5.725,00
4.1.9.13.11.03.00.00.00 Multas/Juros de Mora Div. Ativ. s/ I	1.394,83	3.539,62	1.870,41	188,03	5.350,00	7,01	5.725,00	0,00	5.725,00	0,00	5.725,00
4.1.9.13.13.00.00.00.00 Multas/Juros de Mora Div. Ativ. s/ I	1.401,69	3.539,62	1.870,41	188,71	5.400,00	6,94	5.775,00	0,00	5.775,00	0,00	5.775,00
4.1.9.13.13.01.00.00.00 Multas/Juros de Mora Div. Ativ. s/ I	6,86	0,00	0,00	0,00	0,00	0,00	50,00	0,00	50,00	0,00	50,00
4.1.9.13.13.02.00.00.00 Multas/Juros de Mora Div. Ativ. s/ I	6,86	0,00	0,00	0,00	0,00	0,00	50,00	0,00	50,00	0,00	50,00
4.1.9.13.13.03.00.00.00 Multas/Juros de Mora Div. Ativ. s/ I	6,86	0,00	0,00	0,00	0,00	0,00	50,00	0,00	50,00	0,00	50,00
4.1.9.13.99.00.00.00.00 Multas/Juros de Mora Div. Ativ. s/ I	418,98	1.764,08	1.152,42	160,32	3.000,00	7,00	3.210,00	0,00	3.210,00	0,00	3.210,00
4.1.9.13.99.01.00.00.00 Multas/Juros de Mora Div. Ativ. Out	418,98	1.764,08	1.152,42	160,32	3.000,00	7,00	3.210,00	0,00	3.210,00	0,00	3.210,00
4.1.9.13.99.02.00.00.00 Multas/Juros de Mora Div. Ativ. Out	418,98	1.764,08	1.152,42	160,32	3.000,00	7,00	3.210,00	0,00	3.210,00	0,00	3.210,00
4.1.9.13.99.03.00.00.00 Multas/Juros de Mora Div. Ativ. Out	418,98	1.764,08	1.152,42	160,32	3.000,00	7,00	3.210,00	0,00	3.210,00	0,00	3.210,00
4.1.9.15.00.00.00.00.00 Multas/Juros de Mora Div. Ativ. Out	0,00	0,00	0,00	0,00	0,00	0,00	0,00	0,00	0,00	0,00	0,00
4.1.9.15.99.00.00.00.00 Multas/Juros de Mora Div. Ativ. Out	0,00	277,29	0,00	0,00	210,00	7,14	225,00	0,00	225,00	0,00	225,00
4.1.9.18.00.00.00.00.00 Multas/Juros de Mora de Outras Re	12.819,57	16.514,06	7.799,69	189,04	22.545,00	8,16	24.385,00	0,00	24.385,00	0,00	24.385,00
4.1.9.18.99.00.00.00.00 Multas/Juros de Mora de Outras Re	0,00	0,00	0,00	0,00	0,00	0,00	0,00	0,00	0,00	0,00	0,00
4.1.9.19.00.00.00.00.00 Multas e Juros de Mora	0,00	0,00	0,00	0,00	5.300,00	7,01	5.725,00	0,00	5.725,00	0,00	5.725,00
4.1.9.19.00.00.00.00.00 Multas de Outras Origens	8.999,88	5.991,32	3.019,88	42,39	4.300,00	9,30	4.700,00	0,00	4.700,00	0,00	4.700,00
4.1.9.19.15.00.00.00.00 Multas Previsões na Legislação de	1.598,18	2.330,03	0,00	0,00	3.300,00	12,12	3.700,00	0,00	3.700,00	0,00	3.700,00
4.1.9.19.27.00.00.00.00 Multas e Juros Previsões em Contr	2.166,73	0,00	370,68	5,695,73	21.150,00	8,64	22.850,00	0,00	22.850,00	0,00	22.850,00
4.1.9.21.00.00.00.00.00 INDENIZAÇÕES E RESTITUIÇÃO	0,00	0,00	0,00	0,00	0,00	0,00	0,00	0,00	0,00	0,00	0,00
4.1.9.21.99.00.00.00.00 Outras Indenizações	0,00	298,45	0,00	0,00	1.650,00	12,12	1.850,00	0,00	1.850,00	0,00	1.850,00
4.1.9.22.00.00.00.00.00 RESTITUIÇÕES	0,00	0,00	0,00	0,00	0,00	0,00	0,00	0,00	0,00	0,00	0,00
4.1.9.22.99.00.00.00.00 Outras Restituições	2.166,73	9.034,00	370,68	5,180,60	18.500,00	7,69	21.000,00	0,00	21.000,00	0,00	21.000,00
4.1.9.3.0.00.00.00.00.00 Outras Restituições - Diversas	2.166,73	9.034,00	370,68	5,180,60	18.500,00	7,69	21.000,00	0,00	21.000,00	0,00	21.000,00
4.1.9.3.0.00.00.00.00.00 RECEITA DA DÍVIDA ATIVA	3.631,64	0,00	5.969,56	61,59	9.630,00	8,33	10.240,00	0,00	10.240,00	0,00	10.240,00
4.1.9.3.1.00.00.00.00.00 Rec. Div. Ativ. Tributárias	0,00	0,00	0,00	0,00	0,00	0,00	0,00	0,00	0,00	0,00	0,00
4.1.9.3.1.11.00.00.00.00 Rec. Dívida Ativa do IPTU	2.957,93	5.033,67	3.035,18	164,40	8.025,00	6,23	8.625,00	0,00	8.625,00	0,00	8.625,00
4.1.9.3.1.11.01.00.00.00 Rec. Div. Ativ. do IPTU - 60%	2.957,93	4.633,35	3.035,18	163,58	8.000,00	6,23	8.500,00	0,00	8.500,00	0,00	8.500,00
4.1.9.3.1.11.02.00.00.00 Rec. Div. Ativ. do IPTU - 25%	2.957,93	4.833,35	3.035,18	163,58	8.000,00	6,25	8.600,00	0,00	8.600,00	0,00	8.600,00
4.1.9.3.1.11.03.00.00.00 Rec. Div. Ativ. do IPTU - 15%	2.957,93	4.833,35	3.035,18	163,58	8.000,00	6,25	8.500,00	0,00	8.500,00	0,00	8.500,00
4.1.9.3.1.13.00.00.00.00 Rec. Div. Ativ. do ISS	2.957,93	5.033,67	3.035,18	164,40	8.025,00	6,23	8.625,00	0,00	8.625,00	0,00	8.625,00
4.1.9.3.1.13.01.00.00.00 Rec. Div. Ativ. do ISS - 60%	0,20	100,32	0,00	0,00	25,00	0,00	25,00	0,00	25,00	0,00	25,00
4.1.9.3.1.13.02.00.00.00 Rec. Div. Ativ. do ISS - 25%	0,20	100,32	0,00	0,00	25,00	0,00	25,00	0,00	25,00	0,00	25,00
4.1.9.3.1.13.03.00.00.00 Rec. Div. Ativ. do ISS - 15%	0,20	100,32	0,00	0,00	25,00	0,00	25,00	0,00	25,00	0,00	25,00
4.1.9.3.1.99.00.00.00.00 Rec. Dívida Ativa de Outras Tribut	1.073,71	2.999,63	2.924,38	-46,12	1.606,00	6,85	1.715,00	0,00	1.715,00	0,00	1.715,00
4.1.9.3.1.99.01.00.00.00 Rec. Div. Ativ. de Outras Tributacões -	1.073,71	2.999,63	2.924,38	-46,12	1.606,00	6,85	1.715,00	0,00	1.715,00	0,00	1.715,00
4.1.9.3.1.99.02.00.00.00 Rec. Div. Ativ. de Outros Tributos -	1.073,71	2.999,63	2.924,38	-46,12	1.606,00	6,85	1.715,00	0,00	1.715,00	0,00	1.715,00
4.1.9.3.1.99.03.00.00.00 Rec. Div. Ativ. de Outros Tributos -	1.073,71	2.999,63	2.924,38	-46,12	1.606,00	6,85	1.715,00	0,00	1.715,00	0,00	1.715,00
4.1.9.9.0.00.00.00.00.00 RECEITAS DIVERSAS	599,71	0,00	1.771,44	7,54	1.995,00	1,92	38.720,21	0,00	38.720,21	0,00	38.720,21
4.1.9.9.0.99.00.00.00.00 Outras Receitas	0,00	0,00	0,00	0,00	0,00	0,00	0,00	0,00	0,00	0,00	0,00


ESTADO DE SANTA CATARINA
PREFEITURA MUNICIPAL DE PERITIBA

Demonstrativo da Previsão da Receita (Artigo 12º da L. C. nº 101/00)

Município: PERITIBA

Especificação	Arrecadação			Estimada			Projeçada		
	2004	2005	2006	2007	2008	2009	2010		
		%		%		%			
FUNDO MUNICIPAL DE PERITIBA	3.617.193,94	4.510.854,32	5.298.678,67	6.943.775,80	6.693.789,53	6.693.789,53	6.693.789,53		
4.1.9.0.99.01.00.00.00 Rec. de Anul. de Restos a Pagar	36,84	0,00	0,00	300,00	5,52	0,00	0,00		
4.1.9.0.99.99.00.00.00 Outras Receitas Diversas	562,87	1.017,25	1.771,44	1.605,00	0,00	300,00	300,00		
4.2.0.0.00.00.00.00.00 RECEITAS DE CAPITAL	59.011,69	559.000,00	559.000,00	592.685,00	2.293,78	38.420,21	38.420,21		
4.2.1.0.00.00.00.00.00 OPERAÇÕES DE CREDITO	0,00	0,00	0,00	0,00	-6,03	556.845,00	556.845,00		
4.2.1.1.0.00.00.00.00 OPERAÇÕES DE CREDITO INTER	0,00	0,00	0,00	231.000,00	73,16	400.000,00	400.000,00		
4.2.1.1.4.00.00.00.00 Operações de Crédito Internas - Co	0,00	0,00	0,00	231.000,00	73,16	400.000,00	400.000,00		
4.2.1.1.4.99.00.00.00 Outras Operações de Crédito Inter	0,00	0,00	0,00	0,00	0,00	0,00	0,00		
4.2.2.0.00.00.00.00.00 Alienação de Bens Móveis - 60%	0,00	0,00	0,00	231.000,00	73,16	400.000,00	400.000,00		
4.2.2.1.0.00.00.00.02 Alienação de Bens Móveis - 25%	0,00	0,00	0,00	231.000,00	73,16	400.000,00	400.000,00		
4.2.2.1.0.00.00.00.03 Alienação de Bens Móveis - 15%	0,00	0,00	0,00	0,00	0,00	0,00	0,00		
4.2.2.1.0.01.00.00.00 Alienação de Bens Móveis	19.500,00	0,00	11.500,00	0,00	0,00	0,00	0,00		
4.2.2.1.0.00.00.00.00 Alien. de Outros Bens Móveis	19.500,00	0,00	6.900,00	0,00	0,00	0,00	0,00		
4.2.2.2.0.00.00.00.00 Alien. de Imóveis Rurais	0,00	0,00	46.000,00	0,00	0,00	0,00	0,00		
4.2.2.2.6.99.00.00.00 Alien. de Bens Imov. Adq. c/ Outros	0,00	0,00	46.000,00	40.000,00	0,00	0,00	0,00		
4.2.3.0.00.00.00.00.00 AMORTIZAÇÃO DE EMPRÉSTIMO	39.511,59	0,00	6.000,00	25.000,00	0,00	0,00	0,00		
4.2.3.0.80.00.00.00.00 Amort. de Financiamentos	0,00	0,00	0,00	10.000,00	0,00	0,00	0,00		
4.2.3.0.80.01.00.00.00 Amortização de Financiamentos de	39.511,59	20.166,71	0,00	146.595,00	7,00	156.845,00	156.845,00		
4.2.3.0.99.00.00.00.00 Amortização de Financiamentos Di	0,00	0,00	0,00	0,00	0,00	0,00	0,00		
4.2.4.2.2.09.01.00.00.00 Outras Transferências dos Estados	0,00	4.000,00	0,00	97.900,00	7,00	104.750,00	104.750,00		
4.2.4.7.1.99.00.00.00.00 Outras Transf. de Convênio da Uni	0,00	70.000,00	0,00	48.695,00	7,00	52.095,00	52.095,00		
4.2.4.7.2.99.00.00.00.00 Outras Transf. de Convênio dos Es	0,00	0,00	485.000,00	100.000,00	0,00	0,00	0,00		
FUNDO MUNDA IND E COMERCIO DE PERITIBA	53.139,64	150.564,08	0,00	0,00	0,00	0,00	0,00		
4.1.1.1.2.04.34.00.00.00 IRRF s/ Outros Rendimentos	42,30	0,00	0,00	0,00	0,00	0,00	0,00		
4.1.1.1.3.05.00.00.00.00 Imposto s/ Serviços de Qualquer N	345,00	0,00	0,00	0,00	0,00	0,00	0,00		
4.1.3.2.5.01.99.00.00.00 Rec. de Rendimentos de Outros Dep. Ba	0,00	0,00	0,00	0,00	0,00	0,00	0,00		
4.1.9.1.5.99.00.00.00.00 Multas/Juros de Mora Div. Ativ. Out	3.335,24	636,50	0,00	0,00	0,00	0,00	0,00		
4.1.9.1.8.00.00.00.00.00 Multas/Juros de Mora de Outras Ré	3.469,08	0,00	0,00	0,00	0,00	0,00	0,00		
4.2.3.0.80.01.00.00.00 Amort. de Financiamentos de Bens	49.282,26	45.136,40	0,00	0,00	0,00	0,00	0,00		
4.2.4.7.2.99.00.00.00.00 Outras Transf. de Convênio dos Es	0,00	100.000,00	0,00	0,00	0,00	0,00	0,00		
Total:	3.664.548,47	5.000.662,00	5.299.679,57	6.343.775,80	6.943.288,84	6.943.288,84	6.943.288,84		

PERITIBA


 JOÃO SEBALDO FINGER
 Prefeito Municipal
 Contador: RSC 11174/O-5

ESTADO DE SANTA CATARINA
FUNDO MUNICIPAL DE SAUDE DE PERITIBA

Metodologia de Cálculo da Receita (Artigo 12º da L.C. 101/00) - Consolidada

Município: PERITIBA

Betha Sistemas
 Exercício de 2008

Código	Descrição	Componentes	Estimado 2008	Variação %	
				2009	2010
4.1.1.2.1.17.00.00.00.00	Tx de Fisc. de Vigilância Sanitária		4.000,00	0,00	0,00
4.1.1.2.2.99.04.00.00.00	Outras Taxas Pela Prestação de Serviços		16.000,00	0,00	0,00
4.1.3.2.5.01.03.00.00.00	Rec. de Remun. Dep. Banc. Rec. Vinc. - Fundo S		620,00	0,00	0,00
4.1.7.2.1.33.01.00.00.00	PISO DE ATENÇÃO BASICA - PAB FIXO		42.237,00	0,00	0,00
4.1.7.2.1.33.03.00.00.00	PROGRAMA DE SAÚDE DA FAMÍLIA - PSF		64.800,00	0,00	0,00
4.1.7.2.1.33.04.00.00.00	PROG. DE AGENTES COMUNITARIOS DE SAU		12.480,00	0,00	0,00
4.1.7.2.1.33.06.00.00.00	FARMACIA BASICA - FAR		3.239,04	0,00	0,00
4.1.7.2.1.33.07.00.00.00	EPIDEMIOLOGIA E CONTROLE DE DOENCAS -		7.865,67	0,00	0,00
4.1.7.2.1.33.08.00.00.00	INCENTIVO A AÇÕES BÁSICAS DE VIGILANCIA		810,72	0,00	0,00
4.1.7.2.1.33.09.00.00.00	Programa de Saúde Bucal		20.400,00	0,00	0,00
4.1.7.2.1.33.99.00.00.00	OUTRAS TRANSFERENCIAS P/ AÇÕES E SER		48.671,88	0,00	0,00
4.1.7.2.2.01.13.00.00.00	Cota-Parte da Contrib. de Intervenção no Dom. Ec		27.035,00	0,00	0,00
4.1.7.2.2.35.01.00.00.00	FARMACIA BASICA - FAR		1.240,00	0,00	0,00
4.1.7.2.2.35.02.00.00.00	INCENTIVO A AÇÕES BÁSICAS DE VIGILANCIA		50,00	0,00	0,00
4.1.7.2.2.35.04.00.00.00	OUTRAS TRANSF. P/ AÇÕES E SERV. DE SAU		50,00	0,00	0,00

TOTAL ENTIDADE:

249.498,31

ESTADO DE SANTA CATARINA
PREFEITURA MUNICIPAL DE PERITIBA

Betha Sistemas
 Exercício de 2008

Metodologia de Cálculo da Receita (Artigo 12º da L.C. 101/00) - Consolidada

Município: PERITIBA

Código	Descrição	Componentes	Variação %	
			Estimado 2008	2009
4.1.1.1.2.02.01.00.00.00	Imposto s/ Propriedade Predial e Territ. Urbana -		66.240,00	0,00
4.1.1.1.2.02.02.00.00.00	Imposto s/ Propriedade Predial e Territ. Urbana -		27.600,00	0,00
4.1.1.1.2.02.03.00.00.00	Imposto s/ Propriedade Predial e Territ. Urbana -		16.560,00	0,00
4.1.1.1.2.04.31.01.00.00	IRRF s/ os Rendimentos do Trabalho - 60%		46.380,00	0,00
4.1.1.1.2.04.31.02.00.00	IRRF s/ os Rendimentos do Trabalho - 25%		19.325,00	0,00
4.1.1.1.2.04.31.03.00.00	IRRF s/ os Rendimentos do Trabalho - 15%		11.585,00	0,00
4.1.1.1.2.04.34.01.00.00	IRRF s/ Outros Rendimentos - 60%		150,00	0,00
4.1.1.1.2.04.34.02.00.00	IRRF s/ Outros Rendimentos - 25%		62,50	0,00
4.1.1.1.2.04.34.03.00.00	IRRF s/ Outros Rendimentos - 15%		37,50	0,00
4.1.1.1.2.08.01.00.00.00	Imposto s/Transm Inter Vivos de Bens Imóveis e		13.740,00	0,00
4.1.1.1.2.08.02.00.00.00	Imposto s/Transm Inter Vivos de Bens Imóveis e		5.725,00	0,00
4.1.1.1.2.08.03.00.00.00	Imposto s/Transm Inter Vivos de Bens Imóveis e		3.435,00	0,00
4.1.1.1.3.05.01.00.00.00	Imposto s/ Serviços de Qualquer Natureza - 60%		23.400,00	0,00
4.1.1.1.3.05.02.00.00.00	Imposto s/ Serviços de Qualquer Natureza - 25%		9.750,00	0,00
4.1.1.1.3.05.03.00.00.00	Imposto s/ Serviços de Qualquer Natureza - 15%		5.850,00	0,00
4.1.1.2.1.25.00.00.00.00	Tx de Funcionamento Estab Comerc/Indus/Prest		29.200,00	0,00
4.1.1.2.1.29.00.00.00.00	Tx de Licença para Execução de Obras		700,00	0,00
4.1.1.2.1.98.00.00.00.00	Outras Tx pelo Exercício do Poder da Polícia		350,00	0,00
4.1.1.2.2.92.02.01.00.00	Taxa de Expediente - 60%		8.478,00	0,00
4.1.1.2.2.92.02.02.00.00	Taxa de Expediente - 15%		942,00	0,00
4.1.1.2.2.92.03.00.00.00	Taxa de Outros Serviços		1.470,00	0,00
4.1.1.2.2.98.04.00.00.00	Outras Taxas Pela Prestação de Serviços		41.970,00	0,00
4.1.2.1.0.98.01.00.00.00	Contribuições para o FIA		87.400,00	0,00
4.1.2.2.0.29.00.00.00.00	Contrib p/ Custeio do Serviço de Iluminação Públi		2.000,00	0,00
4.1.3.2.5.01.02.00.01.00	Rec. de Remun. Dep. Vinc. - FUNDEF		825,00	0,00
4.1.3.2.5.01.02.00.02.00	Rec. de Remun. Dep. Vinc. - FUNDEF		550,00	0,00
4.1.3.2.5.01.09.00.00.00	Rec. de Remun. Dep. Vinc. - CIDE		260,00	0,00
4.1.3.2.5.01.98.00.00.00	Rec. de Remun. de Outros Dep. Banc. Rec. Vinc.		49.750,00	0,00
4.1.3.2.5.02.99.00.00.00	Remun. de Outros Depósitos de Rec. não Vinc.		110.850,00	0,00
4.1.4.1.0.00.00.00.00.00	Rec. da Produção Vegetal		4.900,00	0,00
4.1.4.2.0.00.00.00.00.00	Rec. da Produção Animal e Derivados		4.900,00	0,00
4.1.6.0.0.13.02.00.00.00	Serv. de Venda de Editais		245,00	0,00
4.1.6.0.0.17.00.00.00.00	Serv. Agropecuários		85.850,00	0,00
4.1.6.0.0.99.00.00.00.00	Outros Serviços		130.126,48	0,00
9.1.7.2.1.01.02.00.00.00	Dedução de Receita p/ Formação FUNDEF - FPM		-497.400,00	0,00
4.1.7.2.1.01.02.01.00.00	Cota-Parte do Fundo de Participação dos Municipi		1.989.600,00	0,00

ESTADO DE SANTA CATARINA
PREFEITURA MUNICIPAL DE PERITIBA

Metodologia de Cálculo da Receita (Artigo 12º da L.C. 101/00) - Consolidada

Município: PERITIBA

Betha Sistemas
Exercício de 2008

Código	Descrição	Componentes	Estimado 2008	Variação %	
				2009	2010
4.1.7.2.1.01.02.02.00.00	Cola-Parte do Fundo de Participação dos Municipi		829.000,00	0,00	0,00
4.1.7.2.1.01.02.03.00.00	Cola-Parte do Fundo de Participação dos Municipi		497.400,00	0,00	0,00
4.1.7.2.1.01.05.01.00.00	Cola-Parte do Imp. s/a Propri. Territorial Rural -		1.470,00	0,00	0,00
4.1.7.2.1.01.05.02.00.00	Cola-Parte do Imp. s/a Propri. Territorial Rural -		812,50	0,00	0,00
4.1.7.2.1.01.05.03.00.00	Cola-Parte do Imp. s/a Propri. Territorial Rural -		367,50	0,00	0,00
9.1.7.2.1.09.01.00.00.00	Dedução de Receita Formação do FUNDEF - LC		-5.778,00	0,00	0,00
4.1.7.2.1.09.01.01.00.00	Transf. Financ. ICMS - Desoneratção - L.C. Nº 87/9		23.112,00	0,00	0,00
4.1.7.2.1.09.01.02.00.00	Transf. Financ. ICMS - Desoneratção - L.C. Nº 87/9		9.630,00	0,00	0,00
4.1.7.2.1.09.01.03.00.00	Transf. Financ. ICMS - Desoneratção - L.C. Nº 87/9		5.778,00	0,00	0,00
4.1.7.2.1.22.11.00.00.00	Cola-Parte da Compem. Finan. de Recursos Hídric		1.200,00	0,00	0,00
4.1.7.2.1.22.70.00.00.00	Cola-Parte do Fundo Especial do Petróleo - FEP		30.020,00	0,00	0,00
4.1.7.2.1.22.90.01.00.00	Compensação Financ.Esforço Export. - CEX		21.150,00	0,00	0,00
4.1.7.2.1.34.01.00.00.00	ATENÇÃO A PESSOA IDOSA - API		1.506,80	0,00	0,00
4.1.7.2.1.34.02.00.00.00	ATENÇÃO A CRIANÇA		7.744,10	0,00	0,00
4.1.7.2.1.34.99.00.00.00	OUTRAS TRANSF. PARA AÇÕES DE ASSISTEN		200,00	0,00	0,00
4.1.7.2.1.35.01.00.00.00	Transf. do Salário-Educação		38.480,00	0,00	0,00
4.1.7.2.1.35.03.00.00.00	Transf Diretas do FNDE referentes ao PNAE		23.450,84	0,00	0,00
4.1.7.2.1.35.04.00.00.00	Transf Diretas do FNDE referentes ao PNATE		14.619,30	0,00	0,00
9.1.7.2.2.01.01.00.00.00	Dedução de Receita p/Formação do FUNDEF - IC		-302.178,00	0,00	0,00
4.1.7.2.2.01.01.00.00	Cola-Parte do ICMS - 60%		1.208.712,00	0,00	0,00
4.1.7.2.2.01.02.00.00	Cola-Parte do ICMS - 25%		503.630,00	0,00	0,00
4.1.7.2.2.01.03.00.00	Cola-Parte do ICMS - 15%		302.178,00	0,00	0,00
4.1.7.2.2.01.02.01.00.00	Cola-Parte do IPVA - 60%		56.187,00	0,00	0,00
4.1.7.2.2.01.02.02.00.00	Cola-Parte do IPVA - 25%		23.411,25	0,00	0,00
4.1.7.2.2.01.02.03.00.00	Cola-Parte do IPVA - 15%		14.046,75	0,00	0,00
9.1.7.2.2.01.04.00.00.00	Dedução de Receita p/Formação do FUNDEF - IP		-9.352,50	0,00	0,00
4.1.7.2.2.01.04.01.00.00	Cola-Parte do IPi sobre Exportação - 60%		37.410,00	0,00	0,00
4.1.7.2.2.01.04.02.00.00	Cola-Parte do IPi sobre Exportação - 25%		15.587,50	0,00	0,00
4.1.7.2.2.01.04.03.00.00	Cola-Parte do IPi sobre Exportação - 15%		9.352,50	0,00	0,00
4.1.7.2.2.99.01.00.00.00	ATENÇÃO A PESSOA IDOSA		1.255,50	0,00	0,00
4.1.7.2.4.01.00.00.01.00	Transf. de Recursos do FUNDEF - 60%		209.463,00	0,00	0,00
4.1.7.2.4.01.00.00.02.00	Transf. de Recursos do FUNDEF - 40%		139.642,00	0,00	0,00
4.1.9.1.1.38.01.00.00.00	Multas/Juros de Mora s/o IPTU - 60%		28.625,00	0,00	0,00
4.1.9.1.1.38.02.00.00.00	Multas/Juros de Mora s/o IPTU - 25%		465,00	0,00	0,00
4.1.9.1.1.38.03.00.00.00	Multas/Juros de Mora s/o IPTU - 15%		193,75	0,00	0,00
			116,25	0,00	0,00

ESTADO DE SANTA CATARINA
PREFEITURA MUNICIPAL DE PERITIBA

Metodologia de Cálculo da Receita (Artigo 12º da L.C.101/00) - Consolidada

Município: PERITIBA

Betha Sistemas
 Exercício de 2008

Código	Descrição	Componentes	Estimado 2008		Variação %	
			2009	2010	2009	2010
4.1.9.11.40.01.00.00.00	Multas/Juros de Mora s/ o ISS - 60%		30,00	0,00	0,00	0,00
4.1.9.11.40.02.00.00.00	Multas/Juros de Mora s/ o ISS - 25%		12,50	0,00	0,00	0,00
4.1.9.11.40.03.00.00.00	Multas/Juros de Mora s/ o ISS - 15%		7,50	0,00	0,00	0,00
4.1.9.1.1.99.01.00.00.00	Multas/Juros de Mora de Outros Tributos - 80%		135,00	0,00	0,00	0,00
4.1.9.1.1.99.02.00.00.00	Multas/Juros de Mora de Outros Tributos - 25%		56,25	0,00	0,00	0,00
4.1.9.1.1.99.03.00.00.00	Multas/Juros de Mora de Outros Tributos - 15%		33,75	0,00	0,00	0,00
4.1.9.1.3.11.01.00.00.00	Multas/Juros de Mora Div. Ativ. s/ IPTU - 60%		3.435,00	0,00	0,00	0,00
4.1.9.1.3.11.02.00.00.00	Multas/Juros de Mora Div. Ativ. s/ IPTU 25%		1.431,25	0,00	0,00	0,00
4.1.9.1.3.11.03.00.00.00	Multas/Juros de Mora Div. Ativ. s/ IPTU 15%		858,75	0,00	0,00	0,00
4.1.9.1.3.13.01.00.00.00	Multas/Juros de Mora Div. Ativ. s/ ISS - 60%		30,00	0,00	0,00	0,00
4.1.9.1.3.13.02.00.00.00	Multas/Juros de Mora Div. Ativ. s/ ISS - 25%		12,50	0,00	0,00	0,00
4.1.9.1.3.13.03.00.00.00	Multas/Juros de Mora Div. Ativ. s/ ISS - 15%		7,50	0,00	0,00	0,00
4.1.9.1.3.99.01.00.00.00	Multas/Juros de Mora Div. Ativ. s/ ISS - 60%		1.926,00	0,00	0,00	0,00
4.1.9.1.3.99.02.00.00.00	Multas/Juros de Mora Div. Ativ. s/ ISS - 25%		802,50	0,00	0,00	0,00
4.1.9.1.3.99.03.00.00.00	Multas/Juros de Mora Div. Ativ. s/ ISS - 15%		481,50	0,00	0,00	0,00
4.1.9.1.8.99.00.00.00.00	Outras Multas e Juros de Mora		225,00	0,00	0,00	0,00
4.1.9.1.9.15.00.00.00.00	Multas Previstas na Legislação de Trânsito		5.725,00	0,00	0,00	0,00
4.1.9.1.9.27.00.00.00.00	Multas e Juros Previstos em Contratos		4.700,00	0,00	0,00	0,00
4.1.9.2.1.99.00.00.00.00	Outras Indenizações		3.700,00	0,00	0,00	0,00
4.1.9.2.2.99.00.00.00.00	Outras Restituições		1.850,00	0,00	0,00	0,00
4.1.9.3.1.11.01.00.00.00	Rec. Div. Ativ. do IPTU - 60%		21.000,00	0,00	0,00	0,00
4.1.9.3.1.11.02.00.00.00	Rec. Div. Ativ. do IPTU - 25%		5.100,00	0,00	0,00	0,00
4.1.9.3.1.11.03.00.00.00	Rec. Div. Ativ. do IPTU - 15%		2.125,00	0,00	0,00	0,00
4.1.9.3.1.13.01.00.00.00	Rec. Div. Ativ. do ISS - 60%		1.275,00	0,00	0,00	0,00
4.1.9.3.1.13.02.00.00.00	Rec. Div. Ativ. do ISS - 25%		15,00	0,00	0,00	0,00
4.1.9.3.1.13.03.00.00.00	Rec. Div. Ativ. do ISS - 15%		6,25	0,00	0,00	0,00
4.1.9.3.1.99.01.00.00.00	Rec. Div. Ativ. de Outros Tributos - 60%		3,75	0,00	0,00	0,00
4.1.9.3.1.99.02.00.00.00	Rec. Div. Ativ. de Outros Tributos - 25%		1.029,00	0,00	0,00	0,00
4.1.9.3.1.99.03.00.00.00	Rec. Div. Ativ. de Outros Tributos - 15%		428,75	0,00	0,00	0,00
4.1.9.9.0.99.01.00.00.00	RECUP. DE DESPESAS DE EXERCÍCIOS ANTE		257,25	0,00	0,00	0,00
4.1.9.9.0.99.00.00.00.00	Outras Receitas Diversas		300,00	0,00	0,00	0,00
4.2.1.1.4.99.00.00.00.00	Outras Operações de Crédito Internas - Contratual		38.420,21	0,00	0,00	0,00
4.2.3.0.0.80.01.00.00.00	Amort. de Financiamentos de Bens		400.000,00	0,00	0,00	0,00
			104.750,00	0,00	0,00	0,00

ESTADO DE SANTA CATARINA
PREFEITURA MUNICIPAL DE PERITIBA

Metodologia de Cálculo da Receita (Artigo 12º da L.C. 101/00) - Consolidada

Município: PERITIBA

Betha Sistemas
Exercício de 2008

Código	Descrição	Componentes	Estimado 2008	Variação %	
				2009	2010
4.2.3.0.0.99.00.00.00.00	Amort. de Financiamentos Diversos		52.095,00	0,00	0,00

TOTAL ENTIDADE: 6.693.789,53

TOTAL GERAL: 6.943.288,84

PERITIBA

12/2007

JOARES ALBERTO PELLICIONI

Prefeito Municipal

JOÃO SEBALDO FINGER

Cont./CRC/SC 11174/O-5

ESTADO DE SANTA CATARINA
PREFEITURA MUNICIPAL DE PERITIBA

Betha Sistemas
Exercício de 2008

Renúncias da Receita e Justificativas (Artigo 5º, Inciso II da L.C 101/00) - Consolidada

Município: PERITIBA

Página :1/1

Código	Descrição	Estimado 2008	Valor Renúncia	Justificativa
--------	-----------	---------------	----------------	---------------

Nada a Relacionar

PERITIBA

31/12/2007

JOARES ALBERTO PELLICOLI
Prefeito Municipal

JOAO SEBALDO FINGER
Cont. CRC/SC 14474/C-5

ESTADO DE SANTA CATARINA
FUNDO MUNICIPAL DE SAUDE DE PERITIBA

Compatibilização do Orçamento / Metas Fiscais (Inciso I do Artigo 5º da L.C. nº 101/00) - Consolidada

Município: PERITIBA

Página: 0001/17

Metas	Objetivos	Recursos	Previsão 2008	Órg/Unid	Funcional	Dotação	Descrição
	Garantir a população o acesso às ações e serviços que integram a atenção básica à saúde das pessoas. Disponibilizar estrutura adequada que atenda o compromisso do Município no que lhe compete junto ao	PROGRAMA DE SAUDE DA FAMILIA - PSF	64.800,00	11.01	10.301.0142	2.084.3.1.90.00.00.00.00.00	Operacionalização do P.S.F.
	Garantir a população o acesso às ações e serviços que integram a atenção básica à saúde das pessoas. Disponibilizar estrutura adequada que atenda o compromisso do Município no que lhe compete junto ao	PROGRAMA DE AGENTES COMUNITARIOS DE SAUDE - PACS	12.480,00	11.01	10.301.0142	2.086.3.1.90.00.00.00.00.00	Operacionalização do P.A.C.S
	Garantir a população o acesso às ações e serviços que integram a atenção básica à saúde das pessoas. Disponibilizar estrutura adequada que atenda o compromisso do Município no que lhe compete junto ao	Programa de Saude Bucal	20.400,00	11.01	10.301.0142	2.089.3.1.90.00.00.00.00.00	Operacionalização do Programa de Saude Bucal
	Garantir a população o acesso às ações e serviços que integram a atenção básica à saúde das pessoas. Disponibilizar estrutura adequada que atenda o compromisso do Município no que lhe compete junto ao	AÇÕES E SERVIÇOS DE SAUDE - ASFS	228.557,41	11.01	10.301.0142	2.075.3.1.90.00.00.00.00.00	Operacionalização das Ações Gerais da S ASFS
	Garantir a população o acesso às ações e serviços que integram a atenção básica à saúde das pessoas. Disponibilizar estrutura adequada que atenda o compromisso do Município no que lhe compete junto ao	AÇÕES E SERVIÇOS DE SAUDE - ASFS	133.546,85	11.01	10.301.0142	2.084.3.1.90.00.00.00.00.00	Operacionalização do P.S.F.
	Garantir a população o acesso às ações e serviços que integram a atenção básica à saúde das pessoas. Disponibilizar estrutura adequada que atenda o compromisso do Município no que lhe compete junto ao	AÇÕES E SERVIÇOS DE SAUDE - ASFS	20.390,53	11.01	10.301.0142	2.086.3.1.90.00.00.00.00.00	Operacionalização do P.A.C.S
	Garantir a população o acesso às ações e serviços que integram a atenção básica à saúde das pessoas. Disponibilizar estrutura adequada que atenda o compromisso do Município no que lhe compete junto ao	AÇÕES E SERVIÇOS DE SAUDE - ASFS	49.739,60	11.01	10.301.0142	2.087.3.1.90.00.00.00.00.00	Manutenção das Atividades Otorinolaringológicas
	Garantir a população o acesso às ações e serviços que integram a atenção básica à saúde das pessoas. Disponibilizar estrutura adequada que atenda o compromisso do Município no que lhe compete junto ao	AÇÕES E SERVIÇOS DE SAUDE - ASFS	27.000,00	11.01	10.301.0142	2.089.3.1.90.00.00.00.00.00	Operacionalização do Programa de Saude Bucal
	Garantir a população o acesso às ações e serviços que integram a atenção básica à saúde das pessoas. Disponibilizar estrutura adequada que atenda o compromisso do Município no que lhe compete junto ao	AÇÕES E SERVIÇOS DE SAUDE - ASFS	84.493,59	11.01	10.301.0142	2.078.3.3.50.00.00.00.00.00	Convênios com Entidades Hospitalares
	Garantir a população o acesso às ações e serviços que integram a atenção básica à saúde das pessoas. Disponibilizar estrutura adequada que atenda o compromisso do Município no que lhe compete junto ao	AÇÕES E SERVIÇOS DE SAUDE - ASFS	40.622,50	11.01	10.301.0142	2.080.3.3.50.00.00.00.00.00	Convênio c/a Associação dos Diabéticos e ASFS
	Garantir a população o acesso às ações e serviços que integram a atenção básica à saúde das pessoas. Disponibilizar estrutura adequada que atenda o compromisso do Município no que lhe compete junto ao	RECURSOS VINCULADOS AO SUS - ESTADO	1.340,00	11.01	10.301.0142	2.088.3.3.90.00.00.00.00.00	Aquisição de Medicamentos p/a Unidade

Metas	Objetivos	Recursos	Previsão 2008	Órg/Unid	Funcional	Dotação	Descrição
	Garantir à população o acesso às ações e serviços que integram a atenção básica à saúde das pessoas. Disponibilizar estrutura adequada que atenda o compromisso do Município no que lhe compete junto ao	PISO DE ATENÇÃO BÁSICA	42.237,00	11.01	10.301.0142	2.088.3.3.90.00.00.00.00	Aquisição de Medicamentos p/ra Unidade
	Garantir à população o acesso às ações e serviços que integram a atenção básica à saúde das pessoas. Disponibilizar estrutura adequada que atenda o compromisso do Município no que lhe compete junto ao	FARMACIA BASICA - FAR	3.239,04	11.01	10.301.0142	2.088.3.3.90.00.00.00.00	Aquisição de Medicamentos p/ra Unidade
	Garantir à população o acesso às ações e serviços que integram a atenção básica à saúde das pessoas. Disponibilizar estrutura adequada que atenda o compromisso do Município no que lhe compete junto ao	AÇÕES E SERVIÇOS DE SAUDE - ASPS	89.414,13	11.01	10.301.0142	2.075.3.3.90.00.00.00.00	Operacionalização das Ações Gerais da S
	Garantir à população o acesso às ações e serviços que integram a atenção básica à saúde das pessoas. Disponibilizar estrutura adequada que atenda o compromisso do Município no que lhe compete junto ao	AÇÕES E SERVIÇOS DE SAUDE - ASPS	36.346,84	11.01	10.301.0142	2.076.3.3.90.00.00.00.00	Manutenção do Prédio da Unidade Mun. d
	Garantir à população o acesso às ações e serviços que integram a atenção básica à saúde das pessoas. Disponibilizar estrutura adequada que atenda o compromisso do Município no que lhe compete junto ao	AÇÕES E SERVIÇOS DE SAUDE - ASPS	47.985,80	11.01	10.301.0142	2.077.3.3.90.00.00.00.00	Manutenção dos Veículo da Atenção Básic
	Garantir à população o acesso às ações e serviços que integram a atenção básica à saúde das pessoas. Disponibilizar estrutura adequada que atenda o compromisso do Município no que lhe compete junto ao	AÇÕES E SERVIÇOS DE SAUDE - ASPS	64.230,26	11.01	10.301.0142	2.079.3.3.90.00.00.00.00	Contratação de Serv. Médicos, Hosp e de
	Garantir à população o acesso às ações e serviços que integram a atenção básica à saúde das pessoas. Disponibilizar estrutura adequada que atenda o compromisso do Município no que lhe compete junto ao	AÇÕES E SERVIÇOS DE SAUDE - ASPS	13.738,80	11.01	10.301.0142	2.081.3.3.90.00.00.00.00	Atenção aos Fortecedores de Problemas Re
	Garantir à população o acesso às ações e serviços que integram a atenção básica à saúde das pessoas. Disponibilizar estrutura adequada que atenda o compromisso do Município no que lhe compete junto ao	AÇÕES E SERVIÇOS DE SAUDE - ASPS	4.200,00	11.01	10.301.0142	2.082.3.3.90.00.00.00.00	Concessão de Auxílios e Passagens
	Garantir à população o acesso às ações e serviços que integram a atenção básica à saúde das pessoas. Disponibilizar estrutura adequada que atenda o compromisso do Município no que lhe compete junto ao	AÇÕES E SERVIÇOS DE SAUDE - ASPS	3.500,00	11.01	10.301.0142	2.083.3.3.90.00.00.00.00	Manutenção de Equipamentos Médico-Am
	Garantir à população o acesso às ações e serviços que integram a atenção básica à saúde das pessoas. Disponibilizar estrutura adequada que atenda o compromisso do Município no que lhe compete junto ao	AÇÕES E SERVIÇOS DE SAUDE - ASPS	5.000,00	11.01	10.301.0142	2.084.3.3.90.00.00.00.00	Operacionalização do P.S.F.
	Garantir à população o acesso às ações e serviços que integram a atenção básica à saúde das pessoas. Disponibilizar estrutura adequada que atenda o compromisso do Município no que lhe compete junto ao	AÇÕES E SERVIÇOS DE SAUDE - ASPS	7.312,93	11.01	10.301.0142	2.085.3.3.90.00.00.00.00	Manutenção de Veículo do P.S.F.

ESTADO DE SANTA CATARINA
FUNDO MUNICIPAL DE SAUDE DE PERITIBA

Betha Sistemas
 Exercício de 2008

Compatibilização do Orçamento / Metas Fiscais (Inciso I do Artigo 5º da L.C. nº 101/00) - Consolidada

Município: PERITIBA

Página: 0003/17

Metas	Objetivos	Recursos	Previsão 2008	Org/Unid	Funcional	Dotação	Descrição
	Garantir à população o acesso às ações e serviços que integram a atenção básica à saúde das pessoas. Disponibilizar estrutura adequada que atenda o compromisso do Município no que lhe compete junto ao	ACÕES E SERVIÇOS DE SAUDE - ASP5	2.000,00	11.01	10.301.0142	2.086.3.3.90.00.00.00.00	Operacionalização do P.A.C.S
	Garantir à população o acesso às ações e serviços que integram a atenção básica à saúde das pessoas. Disponibilizar estrutura adequada que atenda o compromisso do Município no que lhe compete junto ao	ACÕES E SERVIÇOS DE SAUDE - ASP5	12.879,88	11.01	10.301.0142	2.087.3.3.90.00.00.00.00	Manutenção das Atividades Odontológicas
	Garantir à população o acesso às ações e serviços que integram a atenção básica à saúde das pessoas. Disponibilizar estrutura adequada que atenda o compromisso do Município no que lhe compete junto ao	ACÕES E SERVIÇOS DE SAUDE - ASP5	21.858,16	11.01	10.301.0142	2.088.3.3.90.00.00.00.00	Aquisição de Medicamentos p/a Unidade
	Garantir à população o acesso às ações e serviços que integram a atenção básica à saúde das pessoas. Disponibilizar estrutura adequada que atenda o compromisso do Município no que lhe compete junto ao	ACÕES E SERVIÇOS DE SAUDE - ASP5	900,00	11.01	10.301.0142	2.089.3.3.90.00.00.00.00	Operacionalização do Programa de Saúde
	Garantir à população o acesso às ações e serviços que integram a atenção básica à saúde das pessoas. Disponibilizar estrutura adequada que atenda o compromisso do Município no que lhe compete junto ao	Ações e Serviços Públicos de Saúde - Não Primárias	620,00	11.01	10.301.0142	2.088.3.3.90.00.00.00.00	Aquisição de Medicamentos p/a Unidade
	Garantir à população o acesso às ações e serviços que integram a atenção básica à saúde das pessoas. Disponibilizar estrutura adequada que atenda o compromisso do Município no que lhe compete junto ao	ACÕES E SERVIÇOS DE SAUDE - ASP5	100.000,00	11.01	10.301.0142	1.039.4.4.50.00.00.00.00	Convênio para Reforma do Hospital
	Garantir à população o acesso às ações e serviços que integram a atenção básica à saúde das pessoas. Disponibilizar estrutura adequada que atenda o compromisso do Município no que lhe compete junto ao	ACÕES E SERVIÇOS DE SAUDE - ASP5	1.715,00	11.01	10.301.0142	1.040.4.4.90.00.00.00.00	Aquisição de Mobiliário e Equipamentos
	Garantir à população o acesso às ações e serviços que integram a atenção básica à saúde das pessoas. Disponibilizar estrutura adequada que atenda o compromisso do Município no que lhe compete junto ao	ACÕES E SERVIÇOS DE SAUDE - ASP5	12.500,00	11.01	10.301.0142	1.041.4.4.90.00.00.00.00	Aquisição de Equipamentos Médico-Ambu
	Garantir à população o acesso às ações e serviços que integram a atenção básica à saúde das pessoas. Disponibilizar estrutura adequada que atenda o compromisso do Município no que lhe compete junto ao	ACÕES E SERVIÇOS DE SAUDE - ASP5	35.000,00	11.01	10.301.0142	1.042.4.4.90.00.00.00.00	Aquisição de Veículos p/a Atenção Básica
	Melhorar as condições de saúde da população, possibilitando acesso e consumo a produtos e serviços controlados sanitariamente	INCENTIVO AÇÕES BÁSICA DE VIGILANCIA SANITARIA-PVS	810,72	11.01	10.304.0143	2.092.3.3.90.00.00.00.00	Operacionalização da Vigilância Sanitária
	Melhorar as condições de saúde da população, possibilitando acesso e consumo a produtos e serviços controlados sanitariamente	ACÕES E SERVIÇOS DE SAUDE - ASP5	334,28	11.01	10.304.0143	2.092.3.3.90.00.00.00.00	Operacionalização da Vigilância Sanitária

Metas	Objetivos	Recursos	Previsão 2008	Org/Unid	Funcional	Dotação	Descrição
	Melhorar as condições de saúde da população, possibilitando acesso e consumo a produtos e serviços controlados	ACOES E SERVIÇOS DE SAUDE - ASPS	1.145,00	11.01	10.304.0143	1.044.4.4.90.00.00.00.00	Aquisição de Mob. e Equip. p/ a V.S.
	Disponibilização de serviços e estrutura de vigilância epidemiológica	EPIDEMIOLOGIA E CONTROLE DE DOENÇAS - ECD	4.600,00	11.01	10.305.0144	2.093.3.3.90.00.00.00.00	Operacionalização da Vigilância Epidemiol
	Disponibilização de serviços e estrutura de vigilância epidemiológica	EPIDEMIOLOGIA E CONTROLE DE DOENÇAS - ECD	3.265,67	11.01	10.305.0144	2.094.3.3.90.00.00.00.00	Manutenção Veículo da Vigilância Epidemi
	Disponibilização de serviços e estrutura de vigilância epidemiológica	ACOES E SERVIÇOS DE SAUDE - ASPS	2.887,89	11.01	10.305.0144	2.094.3.3.90.00.00.00.00	Manutenção Veículo da Vigilância Epidemi
		Total Entidade:	1.199.191,88				




Objetivos	Recursos	Previsão 2008	Org/Unid	Funcional	Dotação	Descrição
Legislar sobre assuntos de interesse do Município, sempre com o objetivo maior do bem público e geral da comunidade.	RECURSOS DO TESOUREIRO ORDINARIOS	130.910,00	01.01	01.031.0001	2.001.3.1.90.00.00.00.00.00	Manut. Atividades Parlamentares de Fisca
Legislar sobre assuntos de interesse do Município, sempre com o objetivo maior do bem público e geral da comunidade.	RECURSOS DO TESOUREIRO ORDINARIOS	48.430,00	01.01	01.031.0001	2.104.3.1.90.00.00.00.00.00	Manutenção dos Serviços Administrativos
Legislar sobre assuntos de interesse do Município, sempre com o objetivo maior do bem público e geral da comunidade.	RECURSOS DO TESOUREIRO ORDINARIOS	30.180,00	01.01	01.031.0001	2.001.3.3.90.00.00.00.00.00	Manut. Atividades Parlamentares de Fisca
Legislar sobre assuntos de interesse do Município, sempre com o objetivo maior do bem público e geral da comunidade.	RECURSOS DO TESOUREIRO ORDINARIOS	5.500,00	01.01	01.031.0001	2.104.3.3.90.00.00.00.00.00	Manutenção dos Serviços Administrativos
Legislar sobre assuntos de interesse do Município, sempre com o objetivo maior do bem público e geral da comunidade.	RECURSOS DO TESOUREIRO ORDINARIOS	45.000,00	01.01	01.031.0001	1.055.4.4.90.00.00.00.00.00	Modernização Administrativa do Legislativ
Legislar sobre assuntos de interesse do Município, sempre com o objetivo maior do bem público e geral da comunidade, além do exercício das atribuições e competências constitucionais de Contrato Extern	RECURSOS DO TESOUREIRO ORDINARIOS	10.000,00	01.01	01.031.0002	2.002.3.3.50.00.00.00.00.00	Contribuição a Entidade Representativa
Estruturar o Poder Executivo Municipal para a prestação de serviços administrativos de forma eficiente, observado os princípios de legalidade, moralidade, publicidade, imparcialidade e eficiência, com	RECURSOS DO TESOUREIRO ORDINARIOS	170.050,73	02.01	04.122.0022	2.003.3.1.90.00.00.00.00.00	Manutenção do Gabinete do Prefeito, Vice
Estruturar o Poder Executivo Municipal para a prestação de serviços administrativos de forma eficiente, observado os princípios de legalidade, moralidade, publicidade, imparcialidade e eficiência, com	RECURSOS DO TESOUREIRO ORDINARIOS	25.177,39	02.01	04.122.0022	2.003.3.3.90.00.00.00.00.00	Manutenção do Gabinete do Prefeito, Vice
Estruturar o Poder Executivo Municipal para a prestação de serviços administrativos de forma eficiente, observado os princípios de legalidade, moralidade, publicidade, imparcialidade e eficiência, com	RECURSOS DO TESOUREIRO ORDINARIOS	1.000,00	02.01	04.122.0022	1.001.4.4.90.00.00.00.00.00	Aquisição de Automóvel
Melhorar as condições do município, para que em conjunto possam resolver problemas específicos, setorial ou gerais.	RECURSOS DO TESOUREIRO ORDINARIOS	48.511,70	02.01	04.122.0023	2.004.3.3.50.00.00.00.00.00	Contribuição à Entidades Municipalistas
Cumprir a pactuação estabelecida nos contratos de operações de crédito e de financiamento e parcelamento da dívida.	RECURSOS DO TESOUREIRO ORDINARIOS	108.700,06	02.01	28.122.0000	0.001.3.1.90.00.00.00.00.00	Pagamento de Inativos e Pensionistas a C
Cumprir a pactuação estabelecida nos contratos de operações de crédito e de financiamento e parcelamento da dívida.	RECURSOS DO TESOUREIRO ORDINARIOS	6.538,15	02.01	28.122.0000	0.002.3.2.90.00.00.00.00.00	Amortização de Débitos Consolidados - IN
Cumprir a pactuação estabelecida nos contratos de operações de crédito e de financiamento e parcelamento da dívida.	RECURSOS DO TESOUREIRO ORDINARIOS	14.597,17	02.01	28.122.0000	0.002.4.6.90.00.00.00.00.00	Amortização de Débitos Consolidados - IN
Cumprir a pactuação estabelecida nos contratos de operações de crédito e de financiamento e parcelamento da dívida.	RECURSOS DO TESOUREIRO ORDINARIOS	3.000,00	02.01	28.843.0000	0.005.3.2.90.00.00.00.00.00	Amortização da Dívida Fundada Interna -
Cumprir a pactuação estabelecida nos contratos de operações de crédito e de financiamento e parcelamento da dívida.	RECURSOS DO TESOUREIRO ORDINARIOS	57.750,00	02.01	28.843.0000	0.005.4.6.90.00.00.00.00.00	Amortização da Dívida Fundada Interna -

ESTADO DE SANTA CATARINA
PREFEITURA MUNICIPAL DE PERITIBA

Betha Sistemas
 Exercício de 2008

Compatibilização do Orçamento / Metas Fiscais (Inciso I do Artigo 5º da L.C. nº 101/00) - Consolidada

Município: PERITIBA

Página: 0006/17

Metas	Objetivos	Recursos	Previsão 2008	Org/Unid	Funcional	Dotação	Descrição
	Cumprir a pactuação estabelecida nos contratos de operações de crédito e de fomento.	RECURSOS DO TESOUREO - ORDINARIOS	46.886,90	02.01	28.845.0000	0.003.3.3.20.00.00.00.00.00	Contribuição para o PASEP
	Estruturar o Poder Executivo Municipal para a prestação de serviços administrativos de forma eficiente, observado os princípios da legalidade, moralidade, publicidade, imparcialidade e eficiência, com	RECURSOS DO TESOUREO - ORDINARIOS	186.295,03	03.01	04.122.0021	2.005.3.1.90.00.00.00.00.00	Manutenção das Atividades Administrativa
	Estruturar o Poder Executivo Municipal para a prestação de serviços administrativos de forma eficiente, observado os princípios da legalidade, moralidade, publicidade, imparcialidade e eficiência, com	RECURSOS DO TESOUREO - ORDINARIOS	60.441,24	03.01	04.122.0021	2.005.3.3.90.00.00.00.00.00	Manutenção das Atividades Administrativa
	Estruturar o Poder Executivo Municipal para a prestação de serviços administrativos de forma eficiente, observado os princípios da legalidade, moralidade, publicidade, imparcialidade e eficiência, com	RECURSOS DO TESOUREO - ORDINARIOS	1.000,00	03.01	04.122.0021	2.006.3.3.90.00.00.00.00.00	Pagamento de Sentenças Judiciais
	Estruturar o Poder Executivo Municipal para a prestação de serviços administrativos de forma eficiente, observado os princípios da legalidade, moralidade, publicidade, imparcialidade e eficiência, com	RECURSOS DO TESOUREO - ORDINARIOS	5.025,40	03.01	04.122.0021	2.008.3.3.90.00.00.00.00.00	Reforma e Manutenção do Centro Adminis
	Estruturar o Poder Executivo Municipal para a prestação de serviços administrativos de forma eficiente, observado os princípios da legalidade, moralidade, publicidade, imparcialidade e eficiência, com	RECURSOS DO TESOUREO - ORDINARIOS	20.500,00	03.01	04.122.0021	1.002.4.4.90.00.00.00.00.00	Aquisição de Mobiliário e Equipamentos
	Melhorar o sistema de controle interno e a qualidade dos serviços da Administração Pública para uma boa gestão.	RECURSOS DO TESOUREO - ORDINARIOS	10.045,35	03.01	04.122.0024	2.009.3.3.90.00.00.00.00.00	Manutenção de Solteiras e Materiais de In
	Estruturar o Poder Executivo Municipal para a prestação de serviços administrativos de forma eficiente, observado os princípios da legalidade, moralidade, publicidade, imparcialidade e eficiência, com	RECURSOS DO TESOUREO - ORDINARIOS	16.738,80	03.01	04.131.0021	2.007.3.3.90.00.00.00.00.00	Divulgação de Atos Administrativos e Leg
	Distribuir cestas básicas a todos os servidores públicos municipais.	RECURSOS DO TESOUREO - ORDINARIOS	6.869,40	03.01	04.331.0068	2.010.3.3.90.00.00.00.00.00	Concessão de Cestas Básicas
	Melhorar as condições de segurança da população municipal, em parceria com os organismos de segurança do Governo do Estado.	RECURSOS DO TESOUREO - ORDINARIOS	2.120,10	03.01	06.181.0071	2.011.3.3.90.00.00.00.00.00	Convênio com a Polícia Civil
	Melhorar as condições de segurança da população municipal, em parceria com os organismos de segurança do Governo do Estado.	RECURSOS DO TESOUREO - ORDINARIOS	1.763,15	03.01	06.181.0071	2.012.3.3.90.00.00.00.00.00	Convênio com a Polícia Militar
	Melhorar as condições de segurança da população municipal, em parceria com os organismos de segurança do Governo do Estado.	RECURSOS DO TESOUREO - ORDINARIOS	4.685,43	03.01	06.181.0071	2.013.3.3.90.00.00.00.00.00	Serviços de Segurança no Trânsito
	Melhorar as condições de segurança da população municipal, em parceria com os organismos de segurança do Governo do Estado.	RECURSOS DO TESOUREO - ORDINARIOS	1.042,08	03.01	06.181.0071	1.003.4.4.90.00.00.00.00.00	Equipamentos para a Polícia Militar

**ESTADO DE SANTA CATARINA
PREFEITURA MUNICIPAL DE PERITIBA**

Betha Sistemas
Exercício de 2008

Compatibilização do Orçamento / Metas Fiscais (Inciso I do Artigo 5º da L.C. nº 101/000) - Consolidada

Município: PERITIBA

Página: 0007/17

Metas	Objetivos	Recursos	Previsão 2008	Órg/Unid	Funcional	Dotação	Descrição
	Garantir condições de atendimento aos munícipes sob os aspectos jurídicos, econômicos e sociais, por fatores que lhes ofereçam riscos a vida e ao patrimônio.	RECURSOS DO TESOUREO - ORDINARIOS	572,45	03.01	06.182.0081	2.014.3.3.90.00.00.00.00.00	Defesa Contra Smitos
	Apilizar, com mecanismos eficientes, a modernização e atualização permanente dos setores de fiscalização, arrecadação, cadastramento e pagadoria do Governo Municipal.	RECURSOS DO TESOUREO - ORDINARIOS	82.376,10	03.02	04.123.0031	2.015.3.3.1.90.00.00.00.00.00	Manutenção do Departamento Financeiro
	Apilizar, com mecanismos eficientes, a modernização e atualização permanente dos setores de fiscalização, arrecadação, cadastramento e pagadoria do Governo Municipal.	RECURSOS DO TESOUREO - ORDINARIOS	53.938,85	03.02	04.123.0031	2.017.3.1.90.00.00.00.00.00	Manutenção dos Serviços de Contabilidade
	Apilizar, com mecanismos eficientes, a modernização e atualização permanente dos setores de fiscalização, arrecadação, cadastramento e pagadoria do Governo Municipal.	RECURSOS DO TESOUREO - ORDINARIOS	12.300,00	03.02	04.123.0031	2.015.3.3.90.00.00.00.00.00	Manutenção do Departamento Financeiro
	Apilizar, com mecanismos eficientes, a modernização e atualização permanente dos setores de fiscalização, arrecadação, cadastramento e pagadoria do Governo Municipal.	RECURSOS DO TESOUREO - ORDINARIOS	6.316,40	03.02	04.123.0031	2.017.3.3.90.00.00.00.00.00	Manutenção dos Serviços de Contabilidade
	Melhorar a arrecadação de tributos, controle interno e a qualidade dos serviços prestados.	RECURSOS DO TESOUREO - ORDINARIOS	12.135,94	03.02	04.123.0032	2.016.3.3.90.00.00.00.00.00	Manutenção de Softwares e Equipamento
	Melhorar a arrecadação de tributos, controle interno e a qualidade dos serviços prestados.	RECURSOS DO TESOUREO - ORDINARIOS	6.000,00	03.02	04.123.0032	2.016.4.4.90.00.00.00.00.00	Manutenção de Softwares e Equipamento
	Promover a infra-estrutura necessária às prioridades rurais, além de recuperar e manter a fertilidade dos solos aptos para todas as atividades agrícolas.	RECURSOS DO TESOUREO - ORDINARIOS	15.000,00	04.01	20.511.0358	2.103.4.4.90.00.00.00.00.00	Implantação de Redes de Distribuição de
	Melhorar as condições de vida das pessoas nas propriedades de agricultura familiar, possibilitando-lhes condições mais propícias à sua permanência no meio rural e de acesso ao conhecimento e a novas técnicas agrícolas.	RECURSOS DO TESOUREO - ORDINARIOS	1.000,00	04.01	20.606.0323	1.063.4.4.90.00.00.00.00.00	Construção do Abatedouro Municipal
	Promover a infra-estrutura necessária às prioridades rurais, além de recuperar e manter a fertilidade dos solos aptos para todas as atividades agrícolas.	RECURSOS DO TESOUREO - ORDINARIOS	140.451,40	04.01	20.606.0358	2.018.3.1.90.00.00.00.00.00	Manutenção das Atividades Agrícolas
	Promover a infra-estrutura necessária às prioridades rurais, além de recuperar e manter a fertilidade dos solos aptos para todas as atividades agrícolas.	RECURSOS DO TESOUREO - ORDINARIOS	12.000,00	04.01	20.606.0358	2.020.3.3.50.00.00.00.00.00	Convênio com a Epagri
	Promover a infra-estrutura necessária às prioridades rurais, além de recuperar e manter a fertilidade dos solos aptos para todas as atividades agrícolas.	RECURSOS DO TESOUREO - ORDINARIOS	30.000,00	04.01	20.606.0358	2.021.3.3.50.00.00.00.00.00	Convênios As. Moradores e Entidades Ge
	Promover a infra-estrutura necessária às prioridades rurais, além de recuperar e manter a fertilidade dos solos aptos para todas as atividades agrícolas.	RECURSOS DO TESOUREO - ORDINARIOS	32.622,57	04.01	20.606.0358	2.018.3.3.90.00.00.00.00.00	Manutenção das Atividades Agrícolas

ESTADO DE SANTA CATARINA
PREFEITURA MUNICIPAL DE PERITIBA

Betha Sistemas
 Exercício de 2008

Compatibilização do Orçamento / Metas Fiscais (Inciso I do Artigo 5º da L.C. nº 101/00) - Consolidada

Município: PERITIBA

Página: 0008/17

Metas	Objetivos	Recursos	Previsão 2008	Órg/Unid Funcional	Dotação	Descrição	
	Promover a infra-estrutura necessária às prioridades rurais, além, de recuperar e manter a fertilidade dos solos aptos para todas as atividades agrícolas.	RECURSOS DO TESOUREO - ORDINARIOS	222.851,38	04.01	20.606.0358	2.019.3.3.90.00.00.00.00.00	Manutenção de Máquinas e Veículos
	Promover a infra-estrutura necessária às prioridades rurais, além, de recuperar e manter a fertilidade dos solos aptos para todas as atividades agrícolas.	RECURSOS DO TESOUREO - ORDINARIOS	50.000,00	04.01	20.606.0358	1.005.4.4.50.00.00.00.00.00	Convênios com Associação de Agricultore
	Promover a infra-estrutura necessária às prioridades rurais, além, de recuperar e manter a fertilidade dos solos aptos para todas as atividades agrícolas.	RECURSOS DO TESOUREO - ORDINARIOS	25.000,00	04.01	20.606.0358	1.007.4.4.90.00.00.00.00.00	Resequipamento da Patrulha Agrícola
	Promover a infra-estrutura necessária às prioridades rurais, além, de recuperar e manter a fertilidade dos solos aptos para todas as atividades agrícolas.	Recursos de Operações de Crédito	250.000,00	04.01	20.606.0358	1.007.4.4.90.00.00.00.00.00	Resequipamento da Patrulha Agrícola
	Promover a infra-estrutura necessária às prioridades rurais, além, de recuperar e manter a fertilidade dos solos aptos para todas as atividades agrícolas.	RECURSOS DO TESOUREO - ORDINARIOS	20.000,00	04.01	21.631.0358	1.008.4.4.90.00.00.00.00.00	Infra - Estrutura Agrícola
	Promover a infra-estrutura necessária às prioridades rurais, além, de recuperar e manter a fertilidade dos solos aptos para todas as atividades agrícolas.	RECURSOS DO TESOUREO - ORDINARIOS	50.000,00	04.01	21.631.0358	1.006.4.5.90.00.00.00.00.00	Aquisição de Imóveis
	Promover a infra-estrutura necessária às prioridades rurais, além, de recuperar e manter a fertilidade dos solos aptos para todas as atividades agrícolas.	RECURSOS DO TESOUREO - ORDINARIOS	4.000,00	04.01	24.722.0323	1.014.4.4.90.00.00.00.00.00	Programa de Apoio a Telefonia Rural
	Melhorar as condições de vida das pessoas nas propriedades de agricultura familiar, possibilitando-lhes condições mais propícias a sua permanência no meio rural e de acesso ao conhecimento e à novas t	RECURSOS DO TESOUREO - ORDINARIOS	572,45	04.02	17.511.0282	2.022.3.3.90.00.00.00.00.00	Saneamento Básico Rural
	Melhorar as condições ambientais do município especialmente na melhoria da qualidade de vida, e da minimização e depleção de problemas afetos ao meio ambiente.	RECURSOS DO TESOUREO - ORDINARIOS	1.915,92	04.02	17.511.0282	2.023.3.3.90.00.00.00.00.00	Apoio ao Programa de Gestão Ambiental
	Melhorar as condições ambientais do município especialmente na melhoria da qualidade de vida, e da minimização e depleção de problemas afetos ao meio ambiente.	RECURSOS DO TESOUREO - ORDINARIOS	572,45	04.02	17.511.0282	2.024.3.3.90.00.00.00.00.00	Apoio a Projetos de Reflorestamento
	Melhorar as condições ambientais do município especialmente na melhoria da qualidade de vida, e da minimização e depleção de problemas afetos ao meio ambiente.	RECURSOS DO TESOUREO - ORDINARIOS	1.059,03	04.02	17.511.0282	2.025.3.3.90.00.00.00.00.00	Apoio a Projetos de Recursos Hídricos
	Melhorar as condições de vida das pessoas nas propriedades de agricultura familiar, possibilitando-lhes condições mais propícias a sua permanência no meio rural e de acesso ao conhecimento e à novas t	RECURSOS DO TESOUREO - ORDINARIOS	11.500,00	04.03	17.511.0323	2.027.3.3.90.00.00.00.00.00	Programa de Inscinação Artificial

ESTADO DE SANTA CATARINA
PREFEITURA MUNICIPAL DE PERITIBA

Betha Sistemas
 Exercício de 2008

Compatibilização do Orçamento / Metas Fiscais (Inciso I do Artigo 5º da L.C. nº 101/00) - Consolidada

Município: PERITIBA

Página: 0009/17

Metas	Objetivos	Recursos	Previsão 2008	Órg/Unid Funcional	Dotação	Descrição	
	Melhorar as condições de vida das pessoas nas propriedades de agricultura familiar, possibilitando-lhes condições mais propícias à sua permanência no meio rural e de acesso ao conhecimento e à novas t	RECURSOS DO TESOURO - ORDINARIOS	6.000,00	04.03	20.601.0323	2.026.3.3.90.00.00.00.00.00	Incentivo à Agricultura Familiar
	Melhorar as condições de vida das pessoas nas propriedades de agricultura familiar, possibilitando-lhes condições mais propícias à sua permanência no meio rural e de acesso ao conhecimento e à novas t	RECURSOS DO TESOURO - ORDINARIOS	5.000,00	04.03	20.601.0323	1.009.4.5.90.00.00.00.00.00	Incentivo à Agricultura Familiar
	Melhorar as condições de vida das pessoas nas propriedades de agricultura familiar, possibilitando-lhes condições mais propícias à sua permanência no meio rural e de acesso ao conhecimento e à novas t	RECURSOS DO TESOURO - ORDINARIOS	572,45	04.03	20.602.0323	1.012.4.4.90.00.00.00.00.00	Programa de Melhoramento Animal
	Melhorar as condições de vida das pessoas nas propriedades de agricultura familiar, possibilitando-lhes condições mais propícias à sua permanência no meio rural e de acesso ao conhecimento e à novas t	RECURSOS DO TESOURO - ORDINARIOS	455,00	04.03	20.604.0323	2.028.3.3.90.00.00.00.00.00	Serviços de Inspeção Animal
	Melhorar as condições de vida das pessoas nas propriedades de agricultura familiar, possibilitando-lhes condições mais propícias à sua permanência no meio rural e de acesso ao conhecimento e à novas t	RECURSOS DO TESOURO - ORDINARIOS	1.145,00	04.03	20.606.0323	2.029.3.3.90.00.00.00.00.00	Programa de Treinamento de Produtores
	Melhorar as condições de vida das pessoas nas propriedades de agricultura familiar, possibilitando-lhes condições mais propícias à sua permanência no meio rural e de acesso ao conhecimento e à novas t	RECURSOS DO TESOURO - ORDINARIOS	20.000,00	04.03	20.606.0323	2.030.3.3.90.00.00.00.00.00	Programa Frango Verde
	Orientar educação infantil de qualidade compatível com as exigências da atualidade, da modernidade e da transformação dinâmica decorrente da globalização geral.	Manut. e Desenv do Ensino - MDEF	625,62	05.01	12.306.0201	2.034.3.3.90.00.00.00.00.00	Merenda Escolar para a Educação Infantil
	Orientar educação infantil de qualidade compatível com as exigências da atualidade, da modernidade e da transformação dinâmica decorrente da globalização geral.	ALIMENTAÇÃO ESCOLAR	5.025,00	05.01	12.306.0201	2.034.3.3.90.00.00.00.00.00	Merenda Escolar para a Educação Infantil
	Orientar educação infantil de qualidade compatível com as exigências da atualidade, da modernidade e da transformação dinâmica decorrente da globalização geral.	Manut. e Desenv do Ensino - MDEF	107.455,32	05.01	12.365.0201	2.031.3.1.90.00.00.00.00.00	Manutenção de Educação Infantil
	Orientar educação infantil de qualidade compatível com as exigências da atualidade, da modernidade e da transformação dinâmica decorrente da globalização geral.	Manut. e Desenv do Ensino - MDEF	18.217,36	05.01	12.365.0201	2.031.3.3.90.00.00.00.00.00	Manutenção de Educação Infantil
	Orientar educação infantil de qualidade compatível com as exigências da atualidade, da modernidade e da transformação dinâmica decorrente da globalização geral.	Manut. e Desenv do Ensino - MDEF	16.000,00	05.01	12.365.0201	2.032.3.3.90.00.00.00.00.00	Transporte Escolar para a Educação Infan
	Orientar educação infantil de qualidade compatível com as exigências da atualidade, da modernidade e da transformação dinâmica decorrente da globalização geral.	Manut. e Desenv do Ensino - MDEF	1.150,00	05.01	12.365.0201	2.033.3.3.90.00.00.00.00.00	Manutenção Predial das Escolas de Educ

ESTADO DE SANTA CATARINA
PREFEITURA MUNICIPAL DE PERITIBA

Compatibilização do Orçamento / Metas Fiscais (Inciso I do Artigo 5º da L.C. nº 101/00) - Consolidada

Município: PERITIBA

Página: 0010/17

Metas	Objetivos	Recursos	Previsão 2008	Órg/Unid	Funcional	Dotação	Descrição
	Orientar educação infantil de qualidade compatível com as exigências da atualidade, dinâmica decorrente da globalização geral.	Manut. e Desenv.do Ensino - MDEF	12.500,00	05.01	12.365.0201	1.015.4.4.90.00.00.00.00	Aquisição de Mobiliário e Equipamentos
	Orientar educação infantil de qualidade compatível com as exigências da atualidade, dinâmica decorrente da globalização geral.	Manut. e Desenv.do Ensino - MDEF	8.000,00	05.01	12.365.0201	1.016.4.4.90.00.00.00.00	Reforma de Unidades Escolares
	Orientar educação infantil de qualidade compatível com as exigências da atualidade, dinâmica decorrente da globalização geral.	SALARIO EDUCAÇÃO	2.500,00	05.01	12.365.0201	1.015.4.4.90.00.00.00.00	Aquisição de Mobiliário e Equipamentos
	Orientar ensino fundamental de qualidade compatível com as exigências da atualidade, dinâmica decorrente da globalização geral.	Manut. e Desenv.do Ensino - MDEF	40.000,00	05.02	12.122.0181	1.054.4.4.90.00.00.00.00	Aquisição de Veículo para a Educação
	Orientar ensino fundamental de qualidade compatível com as exigências da atualidade, dinâmica decorrente da globalização geral.	Manut. e Desenv.do Ensino - MDEF	4.360,16	05.02	12.306.0181	2.036.3.3.90.00.00.00.00	Merenda Escolar para o Ensino Fundame
	Orientar ensino fundamental de qualidade compatível com as exigências da atualidade, dinâmica decorrente da globalização geral.	ALIMENTAÇÃO ESCOLAR	18.425,84	05.02	12.306.0181	2.036.3.3.90.00.00.00.00	Merenda Escolar para o Ensino Fundame
	Orientar ensino fundamental de qualidade compatível com as exigências da atualidade, dinâmica decorrente da globalização geral.	FUNDEF - 60%	210.288,00	05.02	12.361.0181	2.041.3.1.90.00.00.00.00	Operacionalização do FUNDEF 60%
	Orientar ensino fundamental de qualidade compatível com as exigências da atualidade, dinâmica decorrente da globalização geral.	FUNDEF - 40%	80.884,60	05.02	12.361.0181	2.035.3.1.90.00.00.00.00	Manutenção do Ensino Fundamental
	Orientar ensino fundamental de qualidade compatível com as exigências da atualidade, dinâmica decorrente da globalização geral.	Manut. e Desenv.do Ensino - MDEF	159.199,80	05.02	12.361.0181	2.035.3.1.90.00.00.00.00	Manutenção do Ensino Fundamental
	Orientar ensino fundamental de qualidade compatível com as exigências da atualidade, dinâmica decorrente da globalização geral.	Manut. e Desenv.do Ensino - MDEF	88.633,68	05.02	12.361.0181	2.041.3.1.90.00.00.00.00	Operacionalização do FUNDEF 60%
	Orientar ensino fundamental de qualidade compatível com as exigências da atualidade, dinâmica decorrente da globalização geral.	FUNDEF - 40%	25.801,27	05.02	12.361.0181	2.038.3.3.90.00.00.00.00	Manutenção dos Veículos do Transporte E
	Orientar ensino fundamental de qualidade compatível com as exigências da atualidade, dinâmica decorrente da globalização geral.	FUNDEF - 40%	33.506,13	05.02	12.361.0181	2.040.3.3.90.00.00.00.00	Manutenção dos Serviços de Transporte E
	Orientar ensino fundamental de qualidade compatível com as exigências da atualidade, dinâmica decorrente da globalização geral.	Manut. e Desenv.do Ensino - MDEF	84.661,41	05.02	12.361.0181	2.035.3.3.90.00.00.00.00	Manutenção do Ensino Fundamental
	Orientar ensino fundamental de qualidade compatível com as exigências da atualidade, dinâmica decorrente da globalização geral.	Manut. e Desenv.do Ensino - MDEF	30.661,45	05.02	12.361.0181	2.037.3.3.90.00.00.00.00	Manutenção dos Veículos do Ensino Fund

ESTADO DE SANTA CATARINA
PREFEITURA MUNICIPAL DE PERITIBA

Compatibilização do Orçamento / Metas Fiscais (Inciso I do Artigo 5º da L.C. nº 101/00) - Consolidada

Município: PERITIBA

Página: 0011/17

Metas	Objetivos	Recursos	Previsão 2008	Órg/Unid Funcional	Dotação	Descrição
	Orientar ensino fundamental de qualidade compatível com as exigências da atualidade, da modernidade e da transformação dinâmica decorrente da globalização geral	Manut. e Desenv.do Ensino - MDEF	78.470,11	05.02	12.361.0181	Manutenção dos Veículos do Transporte E
	Orientar ensino fundamental de qualidade compatível com as exigências da atualidade, da modernidade e da transformação dinâmica decorrente da globalização geral	Manut. e Desenv.do Ensino - MDEF	5.000,00	05.02	12.361.0181	Manutenção Predial do Centro Educacion
	Orientar ensino fundamental de qualidade compatível com as exigências da atualidade, da modernidade e da transformação dinâmica decorrente da globalização geral	Manut. e Desenv.do Ensino - MDEF	2.862,25	05.02	12.361.0181	Manutenção dos Serviços de Transporte E
	Orientar ensino fundamental de qualidade compatível com as exigências da atualidade, da modernidade e da transformação dinâmica decorrente da globalização geral	SALARIO EDUCACAO	13.786,00	05.02	12.361.0181	Manutenção do Ensino Fundamental
	Orientar ensino fundamental de qualidade compatível com as exigências da atualidade, da modernidade e da transformação dinâmica decorrente da globalização geral	SALARIO EDUCACAO	10.514,00	05.02	12.361.0181	Manutenção dos Serviços de Transporte E
	Orientar ensino fundamental de qualidade compatível com as exigências da atualidade, da modernidade e da transformação dinâmica decorrente da globalização geral	PROGNACIONAL DE APOIO AO TRANSP.ESCOLAR - PNATE	14.619,30	05.02	12.361.0181	Manutenção dos Serviços de Transporte E
	Orientar ensino fundamental de qualidade compatível com as exigências da atualidade, da modernidade e da transformação dinâmica decorrente da globalização geral	CONVENIO - TRANSPORTE ESCOLAR - ESTADO	28.625,00	05.02	12.361.0181	Manutenção dos Veículos do Transporte E
	Orientar ensino fundamental de qualidade compatível com as exigências da atualidade, da modernidade e da transformação dinâmica decorrente da globalização geral	Manut. e Desenv.do Ensino - MDEF	20.850,00	05.02	12.361.0181	Aquisição de Mobiliário e Equipamentos
	Orientar ensino fundamental de qualidade compatível com as exigências da atualidade, da modernidade e da transformação dinâmica decorrente da globalização geral	Manut. e Desenv.do Ensino - MDEF	4.500,00	05.02	12.361.0181	Aquisição de Equipamentos p/ o Laborator
	Orientar ensino fundamental de qualidade compatível com as exigências da atualidade, da modernidade e da transformação dinâmica decorrente da globalização geral	Manut. e Desenv.do Ensino - MDEF	5.000,00	05.02	12.361.0181	Realização de Obras de Construção ou A
	Orientar ensino fundamental de qualidade compatível com as exigências da atualidade, da modernidade e da transformação dinâmica decorrente da globalização geral	SALARIO EDUCACAO	11.700,00	05.02	12.361.0181	Aquisição de Mobiliário e Equipamentos
	Orientar ensino fundamental de qualidade compatível com as exigências da atualidade, da modernidade e da transformação dinâmica decorrente da globalização geral	Manut. e Desenv.do Ensino - MDEF	50.000,00	05.02	12.361.0181	Aquisição de Imóveis
	Orientar ensino fundamental de qualidade compatível com as exigências da atualidade, da modernidade e da transformação dinâmica decorrente da globalização geral	RECURSOS DO TESOUREO - ORDINARIOS	7.762,61	05.03	12.362.0191	Contribuição à Entidades Educacionais
	Facilitar o acesso de estudantes de ensino médio em escolas agrônticas e mercado de trabalho	RECURSOS DO TESOUREO - ORDINARIOS	675,13	05.03	12.362.0191	Manutenção dos Serv. de Transp.Escolar

**ESTADO DE SANTA CATARINA
PREFEITURA MUNICIPAL DE PERITIBA**

Betha Sistemas
Exercício de 2008

Compatibilização do Orçamento / Metas Fiscais (Inciso I do Artigo 5º da L.C. nº 101/00) - Consolidada

Município: PERITIBA

Página: 0012/17

Metas	Objetivos	Recursos	Previsão 2008	Órg/Unid	Funcional	Dotação	Descrição
	Viabilizar o acesso ao ensino superior a todos os estudantes.	RECURSOS DO TESOUREO - ORDINARIOS	17.679,09	05.04	12.364.0196	2.045.3.3.50.00.00.00.00	Contribuição para Associação dos Acadêmicos
	Facilitar o acesso de jovens e adultos para a conclusão de seus estudos, tanto em nível de ensino fundamental, quanto de nível médio.	Manut. e Desenvolvimento Ensino - MDEF	1.026,06	05.05	12.366.0212	2.046.3.3.90.00.00.00.00	Operacionalização da Educação p/ Jovens
	Proporcionar à população estudantil e à população em geral locais próprios para o resgate da história e de aprimoramento de seus conhecimentos	RECURSOS DO TESOUREO - ORDINARIOS	10.000,00	05.07	13.392.0233	2.048.3.3.50.00.00.00.00	Contribuição a Entidades Culturais
	Proporcionar à população estudantil e à população em geral locais próprios para o resgate da história e de aprimoramento de seus conhecimentos	RECURSOS DO TESOUREO - ORDINARIOS	26.501,35	05.07	13.392.0233	2.047.3.3.90.00.00.00.00	Operacionalização do Departamento de C
	Proporcionar à população estudantil e à população em geral locais próprios para o resgate da história e de aprimoramento de seus conhecimentos	RECURSOS DO TESOUREO - ORDINARIOS	2.377,46	05.07	13.392.0233	2.049.3.3.90.00.00.00.00	Manutenção de Repelidoras de Sinalis
	Proporcionar à população estudantil e à população em geral locais próprios para o resgate da história e de aprimoramento de seus conhecimentos	RECURSOS DO TESOUREO - ORDINARIOS	500,00	05.07	13.392.0233	1.022.4.4.90.00.00.00.00	Aquisição de Mobiliário e Acervo Bibliograf
	Proporcionar à população estudantil e à população em geral locais próprios para o resgate da história e de aprimoramento de seus conhecimentos	RECURSOS DO TESOUREO - ORDINARIOS	38.310,98	05.08	27.812.0233	2.050.3.3.90.00.00.00.00	Operacionalização do Desporto Amador
	Proporcionar à população estudantil e à população em geral locais próprios para o resgate da história e de aprimoramento de seus conhecimentos	RECURSOS DO TESOUREO - ORDINARIOS	80.000,00	05.08	27.812.0233	1.025.4.4.50.00.00.00.00	Auxílios p/ a Construção e Ampliação de
	Proporcionar à população estudantil e à população em geral locais próprios para o resgate da história e de aprimoramento de seus conhecimentos	RECURSOS DO TESOUREO - ORDINARIOS	22.000,00	05.08	27.812.0412	2.051.3.3.50.00.00.00.00	Contribuições para Entidades Esportivas
	Oferecer e patrocinar oportunidades de desenvolvimento do esporte amador no Município	RECURSOS DO TESOUREO - ORDINARIOS	800,00	05.09	23.696.0381	2.052.3.3.90.00.00.00.00	Operacionalização do Turismo
	Descobrir as potencialidades turísticas do Município e viabilizar o seu aproveitamento, aumentando assim, as possibilidades de geração de emprego e renda	RECURSOS DO TESOUREO - ORDINARIOS	162.977,73	07.01	26.782.0402	2.053.3.1.90.00.00.00.00	Manutenção do D.M.E.R
	Dotar as estradas municipais de condições permanentes de utilização, especialmente para o escoamento da produção agropecuária das propriedades rurais	RECURSOS DO TESOUREO - ORDINARIOS	15.591,27	07.01	26.782.0402	2.053.3.3.90.00.00.00.00	Manutenção do D.M.E.R
	Dotar as estradas municipais de condições permanentes de utilização, especialmente para o escoamento da produção agropecuária das propriedades rurais	RECURSOS DO TESOUREO - ORDINARIOS	25.346,10	07.01	26.782.0402	2.054.3.3.90.00.00.00.00	Manut. de Estradas e Obras de Infra-Estru
	Dotar as estradas municipais de condições permanentes de utilização, especialmente para o escoamento da produção agropecuária das propriedades rurais	RECURSOS DO TESOUREO - ORDINARIOS	253.735,13	07.01	26.782.0402	2.055.3.3.90.00.00.00.00	Manutenção de Máquinas e Veículos do D

ESTADO DE SANTA CATARINA
PREFEITURA MUNICIPAL DE PERITIBA

Betha Sistemas
 Exercício de 2008

Compatibilização do Orçamento / Metas Fiscais (Inciso I do Artigo 5º da L.C. nº 101/00) - Consolidada

Município: PERITIBA

Página: 0013/17

Metas	Objetivos	Recursos	Previsão 2008	Órg/Unid	Funcional	Dotação	Descrição
	Dotar as estradas municipais de condições permanentes de utilização, especialmente para o escoamento da produção agropecuária das propriedades rurais	RECURSOS DO TESOUREO - ORDINARIOS	4.200,00	07.01	26.782.0402	2.056.3.3.90.00.00.00.00.00	Manutenção do Terminal Rodoviário
	Dotar as estradas municipais de condições permanentes de utilização, especialmente para o escoamento da produção agropecuária das propriedades rurais	CIDE	27.295,00	07.01	26.782.0402	2.055.3.3.90.00.00.00.00.00	Manutenção de Máquinas e Veículos do D
	Dotar as estradas municipais de condições permanentes de utilização, especialmente para o escoamento da produção agropecuária das propriedades rurais	RECURSOS DO TESOUREO - ORDINARIOS	15,000,00	07.01	26.782.0402	1.027.4.4.90.00.00.00.00.00	Construção de Pontes e Bueiros
	Dotar as estradas municipais de condições permanentes de utilização, especialmente para o escoamento da produção agropecuária das propriedades rurais	RECURSOS DO TESOUREO - ORDINARIOS	137.000,00	07.01	26.782.0402	1.028.4.4.90.00.00.00.00.00	Pavimentação de Estradas Vicinais
	Dotar as estradas municipais de condições permanentes de utilização, especialmente para o escoamento da produção agropecuária das propriedades rurais	RECURSOS DO TESOUREO - ORDINARIOS	50.000,00	07.01	26.782.0402	1.029.4.4.90.00.00.00.00.00	Aquisição de Máquinas e Veículos
	Dotar as estradas municipais de condições permanentes de utilização, especialmente para o escoamento da produção agropecuária das propriedades rurais	Recursos de Operações de Crédito	150.000,00	07.01	26.782.0402	1.029.4.4.90.00.00.00.00.00	Aquisição de Máquinas e Veículos
	Melhorar as condições de urbanização da cidade, como forma de tração de investimentos e de expansão das atividades turísticas e para a melhoria da Qualidade de vida das pessoas.	RECURSOS DO TESOUREO - ORDINARIOS	21.833,61	07.02	15.451.0243	2.057.3.1.90.00.00.00.00.00	Operacionalização dos Serviços Urbanos
	Melhorar as condições de urbanização da cidade, como forma de tração de investimentos e de expansão das atividades turísticas e para a melhoria da Qualidade de vida das pessoas.	RECURSOS DO TESOUREO - ORDINARIOS	1.135,39	07.02	15.451.0243	2.057.3.3.90.00.00.00.00.00	Operacionalização dos Serviços Urbanos
	Melhorar as condições de urbanização da cidade, como forma de tração de investimentos e de expansão das atividades turísticas e para a melhoria da Qualidade de vida das pessoas.	RECURSOS DO TESOUREO - ORDINARIOS	12.245,00	07.02	15.451.0243	2.059.3.3.90.00.00.00.00.00	Manutenção de Obras de Infra-Estrutura U
	Melhorar as condições de urbanização da cidade, como forma de tração de investimentos e de expansão das atividades turísticas e para a melhoria da Qualidade de vida das pessoas.	RECURSOS DO TESOUREO - ORDINARIOS	2.860,00	07.02	15.451.0243	2.060.3.3.90.00.00.00.00.00	Sinalização e Conservação da Sinalização
	Melhorar as condições de urbanização da cidade, como forma de tração de investimentos e de expansão das atividades turísticas e para a melhoria da Qualidade de vida das pessoas.	RECURSOS DO TESOUREO - ORDINARIOS	300.000,00	07.02	15.451.0243	1.030.4.4.90.00.00.00.00.00	Pavimentação de Ruas
	Melhorar as condições de urbanização da cidade, como forma de tração de investimentos e de expansão das atividades turísticas e para a melhoria da Qualidade de vida das pessoas.	RECURSOS DO TESOUREO - ORDINARIOS	2.500,00	07.02	15.451.0243	1.032.4.4.90.00.00.00.00.00	Obras de Saneamento Urbano

ESTADO DE SANTA CATARINA
PREFEITURA MUNICIPAL DE PERITIBA

Betha Sistemas
 Exercício de 2008

Compatibilização do Orçamento / Metas Fiscais (Inciso I do Artigo 5º da L.C. nº 101/00) - Consolidada

Município: PERITIBA

Página: 0014/17

Metas	Objetivos	Recursos	Previsão 2008	Órg/Unid	Funcional	Dotação	Descrição
	Melhorar as condições de urbanização da cidade, como forma de atração de investimentos e de expansão das atividades turísticas e para a melhoria da Qualidade de vida das pessoas.	RECURSOS DO TESOUREO - ORDINARIOS	2.500,00	07.02	15.451.0243	1.033.4.4.90.00.00.00.00.00	Obras de Rede de Esgoto
	Melhorar as condições de urbanização da cidade, como forma de atração de investimentos e de expansão das atividades turísticas e para a melhoria da Qualidade de vida das pessoas.	RECURSOS DO TESOUREO - ORDINARIOS	15.724,50	07.02	15.451.0243	1.034.4.4.90.00.00.00.00.00	Aquisição de Equipamentos para o D.S.U.
	Dotar as praças e jardins de infra-estrutura e de equipamentos necessários para o bem estar dos transeuntes, usuários e da população em geral.	RECURSOS DO TESOUREO - ORDINARIOS	58.148,57	07.02	15.451.0256	2.065.3.1.90.00.00.00.00.00	Manutenção da Equipe de Construção
	Dotar as praças e jardins de infra-estrutura e de equipamentos necessários para o bem estar dos transeuntes, usuários e da população em geral.	RECURSOS DO TESOUREO - ORDINARIOS	10.560,00	07.02	15.451.0256	2.066.3.3.50.00.00.00.00.00	Manutenção dos Serviços de Vigilância N
	Dotar as praças e jardins de infra-estrutura e de equipamentos necessários para o bem estar dos transeuntes, usuários e da população em geral.	RECURSOS DO TESOUREO - ORDINARIOS	23.000,00	07.02	15.451.0256	2.062.3.3.90.00.00.00.00.00	Manutenção de Praças, Parques e Jardins
	Dotar as praças e jardins de infra-estrutura e de equipamentos necessários para o bem estar dos transeuntes, usuários e da população em geral.	RECURSOS DO TESOUREO - ORDINARIOS	38.520,50	07.02	15.451.0256	2.063.3.3.90.00.00.00.00.00	Manut. da Limpeza Pública, Coleta e Diest
	Dotar as praças e jardins de infra-estrutura e de equipamentos necessários para o bem estar dos transeuntes, usuários e da população em geral.	RECURSOS DO TESOUREO - ORDINARIOS	1.029,90	07.02	15.451.0256	2.064.3.3.90.00.00.00.00.00	Manutenção do Cemitério Municipal
	Dotar as praças e jardins de infra-estrutura e de equipamentos necessários para o bem estar dos transeuntes, usuários e da população em geral.	RECURSOS DO TESOUREO - ORDINARIOS	12.065,93	07.02	15.451.0256	2.065.3.3.90.00.00.00.00.00	Manutenção da Equipe de Construção
	Dotar as praças e jardins de infra-estrutura e de equipamentos necessários para o bem estar dos transeuntes, usuários e da população em geral.	RECURSOS VINCULADOS - COSIP	73.726,03	07.02	15.451.0256	2.061.3.3.90.00.00.00.00.00	Manutenção e Melhoria da Iluminação Púb
	Dotar as praças e jardins de infra-estrutura e de equipamentos necessários para o bem estar dos transeuntes, usuários e da população em geral.	RECURSOS DO TESOUREO - ORDINARIOS	13.673,97	07.02	15.451.0256	1.036.4.4.90.00.00.00.00.00	Obras de Iluminação Pública
	Garantir às crianças e aos adolescentes os direitos previstos na Constituição Federal, no Estatuto da Criança e do Adolescente - ECA e na legislação Municipal.	RECURSOS DO TESOUREO - ORDINARIOS	53.307,62	09.01	08.243.0112	2.068.3.3.90.00.00.00.00.00	Assistência à Criança e ao Adolescente
	Garantir às crianças e aos adolescentes os direitos previstos na Constituição Federal, no Estatuto da Criança e do Adolescente - ECA e na legislação Municipal.	RECURSOS DO TESOUREO - ORDINARIOS	10.000,00	09.01	08.243.0112	2.068.4.4.90.00.00.00.00.00	Assistência à Criança e ao Adolescente
	Amparar as pessoas em necessidades específicas, ocasionadas por fatores diversos e fora do controle da Administração, minimizar riscos de exclusão social	RECURSOS DO TESOUREO - ORDINARIOS	20.000,00	10.01	08.244.0122	2.102.3.1.90.00.00.00.00.00	Manutenção das Atividades da Assistência

ESTADO DE SANTA CATARINA
PREFEITURA MUNICIPAL DE PERITIBA

Beira Sistemas
 Exercício de 2008

Compatibilização do Orçamento / Metas Fiscais (Inciso I do Artigo 5º da L.C. n.º 101/00) - Consolidada

Município: PERITIBA

Página: 0015/17

Metas	Objetivos	Recursos	Previsão 2008	Org/Unid	Funcional	Dotação	Descrição
	Amparar as pessoas em necessidades específicas, ocasionadas por fatores diversos e fora do controle da Administração, minimizar riscos de exclusão social	RECURSOS DO TESOUREIRO - ORDINARIOS	3.500,00	10.01	08.244.0122	2.070.3.3.90.00.00.00.00.00	Integração dos idosos
	Amparar as pessoas em necessidades específicas, ocasionadas por fatores diversos e fora do controle da Administração, minimizar riscos de exclusão social	RECURSOS DO TESOUREIRO - ORDINARIOS	1.700,00	10.01	08.244.0122	2.073.3.3.90.00.00.00.00.00	Apoio às Mulheres e Clubes de Mães
	Amparar as pessoas em necessidades específicas, ocasionadas por fatores diversos e fora do controle da Administração, minimizar riscos de exclusão social	RECURSOS DO TESOUREIRO - ORDINARIOS	14.579,60	10.01	08.244.0122	2.069.3.3.90.00.00.00.00.00	Atenção a Famílias Carentes
	Amparar as pessoas em necessidades específicas, ocasionadas por fatores diversos e fora do controle da Administração, minimizar riscos de exclusão social	RECURSOS DO TESOUREIRO - ORDINARIOS	24.621,60	10.01	08.244.0122	2.070.3.3.90.00.00.00.00.00	Integração dos idosos
	Amparar as pessoas em necessidades específicas, ocasionadas por fatores diversos e fora do controle da Administração, minimizar riscos de exclusão social	RECURSOS DO TESOUREIRO - ORDINARIOS	11.467,55	10.01	08.244.0122	2.071.3.3.90.00.00.00.00.00	Atenção à Criança e ao Adolescente
	Amparar as pessoas em necessidades específicas, ocasionadas por fatores diversos e fora do controle da Administração, minimizar riscos de exclusão social	RECURSOS DO TESOUREIRO - ORDINARIOS	3.340,00	10.01	08.244.0122	2.072.3.3.90.00.00.00.00.00	Atendimento a Jovens em Situação de Risco
	Amparar as pessoas em necessidades específicas, ocasionadas por fatores diversos e fora do controle da Administração, minimizar riscos de exclusão social	RECURSOS DO TESOUREIRO - ORDINARIOS	5.750,00	10.01	08.244.0122	2.073.3.3.90.00.00.00.00.00	Apoio às Mulheres e Clubes de Mães
	Amparar as pessoas em necessidades específicas, ocasionadas por fatores diversos e fora do controle da Administração, minimizar riscos de exclusão social	RECURSOS DO TESOUREIRO - ORDINARIOS	20.000,00	10.01	08.244.0122	2.102.3.3.90.00.00.00.00.00	Manutenção das Atividades de Assistência
	Amparar as pessoas em necessidades específicas, ocasionadas por fatores diversos e fora do controle da Administração, minimizar riscos de exclusão social	RECURSOS VINCLADOS ASSISTENCIA SOCIAL - UNIÃO	1.506,60	10.01	08.244.0122	2.070.3.3.90.00.00.00.00.00	Integração dos idosos
	Amparar as pessoas em necessidades específicas, ocasionadas por fatores diversos e fora do controle da Administração, minimizar riscos de exclusão social	RECURSOS VINCLADOS ASSISTENCIA SOCIAL - UNIÃO	7.944,10	10.01	08.244.0122	2.071.3.3.90.00.00.00.00.00	Atenção à Criança e ao Adolescente
	Amparar as pessoas em necessidades específicas, ocasionadas por fatores diversos e fora do controle da Administração, minimizar riscos de exclusão social	RECURSOS VINCLADOS ASSISTENCIA SOCIAL - ESTADO	1.255,50	10.01	08.244.0122	2.070.3.3.90.00.00.00.00.00	Integração dos idosos

ESTADO DE SANTA CATARINA
PREFEITURA MUNICIPAL DE PERITIBA

Compatibilização do Orçamento / Metas Fiscais (Inciso I do Artigo 5º da L.C. nº 101/00) - Consolidada

Município: PERITIBA

Página: 0016/17

Metas	Objetivos	Recursos	Previsão 2008	Órg/Unid	Funcional	Dotação	Descrição
	Atuar as pessoas em necessidades específicas, ocasionadas por fatores diversos e fora do controle da Administração, minimizar riscos de exclusão social.	RECURSOS DO TESOUREO - ORDINARIOS	5.000,00	10.01	08.244.0122	2.102.4.4.90.00.00.00.00	Manutenção das Atividades da Assistência
	Facilitar o deslocamento de pessoas portadoras de necessidades especiais até a APAE, na cidade de Concorrida-SC.	RECURSOS DO TESOUREO - ORDINARIOS	12.000,00	10.01	08.367.0222	2.074.3.3.90.00.00.00.00	Atenção ao Portador de Necessidades Es
	Facilitar o deslocamento de pessoas portadoras de necessidades especiais até a APAE, na cidade de Concorrida-SC.	RECURSOS DO TESOUREO - ORDINARIOS	48.894,29	10.01	08.367.0222	2.074.3.3.90.00.00.00.00	Atenção ao Portador de Necessidades Es
	Reduzir, se possível, debelar o déficit habitacional Rural no Município.	RECURSOS DO TESOUREO - ORDINARIOS	15.000,00	12.01	16.481.0262	2.095.3.3.90.00.00.00.00	Reforma de Habitações Rurais
	Reduzir, se possível, debelar o déficit habitacional Rural no Município.	RECURSOS DO TESOUREO - ORDINARIOS	13.000,00	12.01	16.481.0262	1.049.4.4.90.00.00.00.00	Construção de Habitações Rurais
	Reduzir, se possível, debelar o déficit habitacional Rural no Município.	RECURSOS DO TESOUREO - ORDINARIOS	38.500,00	12.01	16.481.0262	1.049.4.5.90.00.00.00.00	Construção de Habitações Rurais
	Reduzir, se possível, debelar o déficit habitacional Urbano no Município.	RECURSOS DO TESOUREO - ORDINARIOS	39.000,00	12.01	16.481.0262	2.095.4.5.90.00.00.00.00	Reforma de Habitações Rurais
	Reduzir, se possível, debelar o déficit habitacional Urbano no Município.	RECURSOS DO TESOUREO - ORDINARIOS	2.500,00	12.01	16.481.0272	2.097.3.3.90.00.00.00.00	Manutenção do Fundo Rotativo Habilitação
	Reduzir, se possível, debelar o déficit habitacional Urbano no Município.	RECURSOS DO TESOUREO - ORDINARIOS	15.000,00	12.01	16.482.0272	2.096.3.3.90.00.00.00.00	Reforma de Habitações Urbanas
	Reduzir, se possível, debelar o déficit habitacional Urbano no Município.	RECURSOS DO TESOUREO - ORDINARIOS	15.200,00	12.01	16.482.0272	1.050.4.4.90.00.00.00.00	Construção de Habitações Urbanas
	Reduzir, se possível, debelar o déficit habitacional Urbano no Município.	RECURSOS DO TESOUREO - ORDINARIOS	46.300,00	12.01	16.482.0272	1.050.4.5.90.00.00.00.00	Construção de Habitações Urbanas
	Reduzir, se possível, debelar o déficit habitacional Urbano no Município.	RECURSOS DO TESOUREO - ORDINARIOS	49.000,00	12.01	16.482.0272	2.096.4.5.90.00.00.00.00	Reforma de Habitações Urbanas
	Cumprir a paduação estabelecida nos contratos de operações de crédito e de financiamento e parcelamento da dívida.	RECURSOS DO TESOUREO - ORDINARIOS	4.010,43	12.01	28.122.0000	0.004.3.2.90.00.00.00.00	Amortização e Encargos da Dívida Interna
	Cumprir a paduação estabelecida nos contratos de operações de crédito e de financiamento e parcelamento da dívida.	RECURSOS DO TESOUREO - ORDINARIOS	9.264,57	12.01	28.122.0000	0.004.4.5.90.00.00.00.00	Amortização e Encargos da Dívida Interna
	Possibilitar a oferta de empregos, garantir a geração de novas oportunidades de desenvolvimento e de geração de renda, incrementando a participação do Município na distribuição tributária do Estado.	RECURSOS DO TESOUREO - ORDINARIOS	200.000,00	13.01	22.661.0362	1.051.4.4.90.00.00.00.00	Instalação e Apoio à Indústria
	Possibilitar a oferta de empregos, garantir a geração de novas oportunidades de desenvolvimento e de geração de renda, incrementando a participação do Município na distribuição tributária do Estado.	RECURSOS DO TESOUREO - ORDINARIOS	50.000,00	13.01	22.661.0362	1.051.4.5.90.00.00.00.00	Instalação e Apoio à Indústria
	Possibilitar condições de ofertas de produtos e serviços para atender as necessidades básicas da população, com a realização de atividades comerciais, com a redução de custos financeiros para a economia local.	RECURSOS DO TESOUREO - ORDINARIOS	1.470,00	13.01	23.691.0371	2.098.3.3.90.00.00.00.00	Manutenção do FUNDICOM

Metas	Objetivos	Recursos	Previsão 2008	Órg/Unid	Funcional	Dotação	Descrição
	Facilitar condições para a manutenção das ações e atribuições essenciais do governo municipal e utilização para a cobertura de riscos e imprevistos fiscais.	RECURSOS DO TESOURO - ORDINARIOS	24.773,02	99.99	99.999.9999	9.099.9.99.00.00.00.00	Reserva de Contingência
Total Entidade:			5.744.096,98				
Total Geral:			6.943.288,84				

PERITIBA 2007

JOÃO SEBALDO FINGER
Cont.CRCO/SC 11174/O-5

JOARES ALBERTO FELLICIONI
Prefeito Municipal

ESTADO DE SANTA CATARINA
PREFEITURA MUNICIPAL DE PERITIBA

Exercício de 2008

Metas Bimestrais de Arrecadação - Programador/Orgão (L.R.F., Artigo 13º da L.C. 101/00)

Município: PERITIBA

Código	Especificação	Bimestre 1	Bimestre 2	Bimestre 3	Bimestre 4	Bimestre 5	Bimestre 6	Total
4.0.0.0.0.0.00.00.00.00	Recetas	1.157.214,53	1.157.214,53	1.157.214,53	1.157.214,53	1.157.214,53	1.157.216,19	6.943.288,84
4.1.0.0.0.0.00.00.00.00	RECEITAS CORRENTES	1.064.407,04	1.064.407,04	1.064.407,04	1.064.407,04	1.064.407,04	1.064.408,64	6.386.443,84
4.1.1.0.0.0.00.00.00.00	RECEITA TRIBUTARIA	58.826,62	58.826,62	58.826,62	58.826,62	58.826,62	58.826,90	352.960,00
4.1.1.1.0.0.00.00.00.00	IMPOSTOS	41.641,65	41.641,65	41.641,65	41.641,65	41.641,65	41.641,75	249.850,00
4.1.1.1.2.0.0.00.00.00.00	Impostos s/ o Patrimônio e a Renda	35.141,65	35.141,65	35.141,65	35.141,65	35.141,65	35.141,75	210.850,00
4.1.1.1.2.02.00.00.00.00	Imposto s/ Propriedade Predial e Terr. Urbana	18.400,00	18.400,00	18.400,00	18.400,00	18.400,00	18.400,00	110.400,00
4.1.1.1.2.02.01.00.00.00	Imposto s/ Propriedade Predial e Terr. Urbano	11.040,00	11.040,00	11.040,00	11.040,00	11.040,00	11.040,00	66.240,00
4.1.1.1.2.02.02.00.00.00	Imposto s/ Propriedade Predial e Terr. Urbano	4.600,00	4.600,00	4.600,00	4.600,00	4.600,00	4.600,00	27.600,00
4.1.1.1.2.02.03.00.00.00	Imposto s/ Propriedade Predial e Terr. Urbano	2.760,00	2.760,00	2.760,00	2.760,00	2.760,00	2.760,00	16.560,00
4.1.1.1.2.04.00.00.00.00	Imposto s/ Renda e Proventos de Qualquer Nat	12.924,99	12.924,99	12.924,99	12.924,99	12.924,99	12.925,05	77.550,00
4.1.1.1.2.04.31.00.00.00	IRRF s/ os Rendimentos do Trabalho	12.883,33	12.883,33	12.883,33	12.883,33	12.883,33	12.883,35	77.300,00
4.1.1.1.2.04.31.01.00.00	IRRF s/ os Rendimentos do Trabalho - 60%	7.730,00	7.730,00	7.730,00	7.730,00	7.730,00	7.730,00	46.380,00
4.1.1.1.2.04.31.02.00.00	IRRF s/ os Rendimentos do Trabalho - 25%	3.220,83	3.220,83	3.220,83	3.220,83	3.220,83	3.220,85	19.325,00
4.1.1.1.2.04.31.03.00.00	IRRF s/ os Rendimentos do Trabalho - 15%	1.932,50	1.932,50	1.932,50	1.932,50	1.932,50	1.932,50	11.595,00
4.1.1.2.04.34.00.00.00	IRRF s/ Outros Rendimentos	41,66	41,66	41,66	41,66	41,66	41,70	250,00
4.1.1.2.04.34.01.00.00	IRRF s/ Outros Rendimentos - 60%	25,00	25,00	25,00	25,00	25,00	25,00	150,00
4.1.1.2.04.34.02.00.00	IRRF s/ Outros Rendimentos - 25%	10,41	10,41	10,41	10,41	10,41	10,45	62,50
4.1.1.2.04.34.03.00.00	IRRF s/ Outros Rendimentos - 15%	6,25	6,25	6,25	6,25	6,25	6,25	37,50
4.1.1.2.08.00.00.00.00	Imposto s/Transm Inter Vivos de Bens Imóveis	3.816,66	3.816,66	3.816,66	3.816,66	3.816,66	3.816,70	22.900,00
4.1.1.2.08.01.00.00.00	Imposto s/Transm Inter Vivos de Bens Imóvel	2.290,00	2.290,00	2.290,00	2.290,00	2.290,00	2.290,00	13.740,00
4.1.1.2.08.02.00.00.00	Imposto s/Transm Inter Vivos de Bens Imóvel	954,16	954,16	954,16	954,16	954,16	954,20	5.725,00
4.1.1.2.08.03.00.00.00	Imposto s/Transm Inter Vivos de Bens Imóvel	572,50	572,50	572,50	572,50	572,50	572,50	3.435,00
4.1.1.3.00.00.00.00.00	Imposto s/ a Produção e a Circulação	6.500,00	6.500,00	6.500,00	6.500,00	6.500,00	6.500,00	39.000,00
4.1.1.3.05.00.00.00.00	Imposto s/ Serviços de Qualquer Natureza	6.500,00	6.500,00	6.500,00	6.500,00	6.500,00	6.500,00	39.000,00
4.1.1.3.05.01.00.00.00	Imposto s/ Serviços de Qualquer Natureza 60	3.900,00	3.900,00	3.900,00	3.900,00	3.900,00	3.900,00	23.400,00
4.1.1.3.05.02.00.00.00	Imposto s/ Serviços de Qualquer Natureza - 2	1.625,00	1.625,00	1.625,00	1.625,00	1.625,00	1.625,00	9.750,00
4.1.1.3.05.03.00.00.00	Imposto s/ Serviços de Qualquer Natureza - 1	975,00	975,00	975,00	975,00	975,00	975,00	5.850,00
4.1.1.2.0.0.00.00.00.00	TAXAS	17.184,97	17.184,97	17.184,97	17.184,97	17.184,97	17.185,15	103.110,00
4.1.1.2.1.0.00.00.00.00	Tx p/ Exercício de Poder de Polícia	5.708,31	5.708,31	5.708,31	5.708,31	5.708,31	5.708,45	34.250,00
4.1.1.2.1.17.00.00.00.00	Tx de Fisc. de Vigilância Sanitária	666,66	666,66	666,66	666,66	666,66	666,70	4.000,00
4.1.1.2.1.25.00.00.00.00	Tx de Funcionamento Estab Comerc/Indus/Pre	4.866,66	4.866,66	4.866,66	4.866,66	4.866,66	4.866,70	29.200,00
4.1.1.2.1.29.00.00.00.00	Tx de Licença para Execução de Obras	116,66	116,66	116,66	116,66	116,66	116,70	700,00
4.1.1.2.1.99.00.00.00.00	Outras Tx pelo Exercício do Poder da Polícia	58,33	58,33	58,33	58,33	58,33	58,35	350,00
4.1.1.2.2.00.00.00.00.00	Tx pela Prestação de Serviços	11.476,66	11.476,66	11.476,66	11.476,66	11.476,66	11.476,70	68.860,00
4.1.1.2.2.99.00.00.00.00	Outras Taxas de Prestação de Serviços	1.476,66	1.476,66	1.476,66	1.476,66	1.476,66	1.476,70	68.860,00
4.1.1.2.2.98.02.00.00.00	Taxa de Expediente	1.570,00	1.570,00	1.570,00	1.570,00	1.570,00	1.570,00	9.420,00
4.1.1.2.2.98.02.01.00.00	Taxa de Expediente - 60%	1.413,00	1.413,00	1.413,00	1.413,00	1.413,00	1.413,00	8.475,00
4.1.1.2.2.98.02.02.00.00	Taxa de Expediente - 15%	157,00	157,00	157,00	157,00	157,00	157,00	942,00

ESTADO DE SANTA CATARINA
PREFEITURA MUNICIPAL DE PERITIBA

Exercício de 2008

Metas Bimestrais de Arrecadação - Programado/Orcado (L.R.F., Artigo 13º da L.C. 101/00)

Município: PERITIBA

Código	Especificação	Bimestre 1	Bimestre 2	Bimestre 3	Bimestre 4	Bimestre 5	Bimestre 6	Total
4.1.1.2.2.99.03.00.00.00	Taxa de Outros Serviços	245,00	245,00	245,00	245,00	245,00	245,00	1.470,00
4.1.1.2.2.99.04.00.00.00	Outras Taxas Pela Prestação de Serviços	9.661,66	9.661,66	9.661,66	9.661,66	9.661,66	9.661,70	57.970,00
4.1.2.0.0.00.00.00.00.00	RECEITAS DE CONTRIBUIÇÕES	14.899,99	14.899,99	14.899,99	14.899,99	14.899,99	14.900,05	89.400,00
4.1.2.1.0.00.00.00.00.00	CONTRIBUIÇÕES SOCIAIS	333,33	333,33	333,33	333,33	333,33	333,35	2.000,00
4.1.2.1.1.99.00.00.00.00	Outras Contribuições Sociais	333,33	333,33	333,33	333,33	333,33	333,35	2.000,00
4.1.2.1.1.99.01.00.00.00	Contribuições para o FIA	333,33	333,33	333,33	333,33	333,33	333,35	2.000,00
4.1.2.2.0.00.00.00.00.00	CONTRIBUIÇÕES ECONÔMICAS	14.566,66	14.566,66	14.566,66	14.566,66	14.566,66	14.566,70	87.400,00
4.1.2.2.0.29.00.00.00.00	Contrib p/ Custeio do Serviço de Iluminação Pu	14.566,66	14.566,66	14.566,66	14.566,66	14.566,66	14.566,70	87.400,00
4.1.3.0.00.00.00.00.00.00	RECEITA PATRIMONIAL	27.142,48	27.142,48	27.142,48	27.142,48	27.142,48	27.142,60	162.855,00
4.1.3.2.0.00.00.00.00.00	RECEITAS DE VALORES MOBILIARIOS	27.142,48	27.142,48	27.142,48	27.142,48	27.142,48	27.142,60	162.855,00
4.1.3.2.5.01.00.00.00.00	Remuneração de Depósitos Bancários	27.142,48	27.142,48	27.142,48	27.142,48	27.142,48	27.142,60	162.855,00
4.1.3.2.5.01.00.00.00.00	Remuneração de Depósitos de Recursos Vinc	8.667,48	8.667,48	8.667,48	8.667,48	8.667,48	8.667,60	52.005,00
4.1.3.2.5.01.02.00.00.00	Rec. de Remun. Dep. Banc. Rec. Vinc.- FUN	229,16	229,16	229,16	229,16	229,16	229,20	1.375,00
4.1.3.2.5.01.02.00.01.00	Rec. de Remun. Dep. Banc. Rec. Vinc.- FU	137,50	137,50	137,50	137,50	137,50	137,50	825,00
4.1.3.2.5.01.02.00.02.00	Rec. de Remun. Dep. Banc. Rec. Vinc.- FU	91,66	91,66	91,66	91,66	91,66	91,70	550,00
4.1.3.2.5.01.03.00.00.00	Rec. de Remun. Dep. Banc. Rec. Vinc. - Fund	103,33	103,33	103,33	103,33	103,33	103,35	620,00
4.1.3.2.5.01.09.00.00.00	Rec de Remun,Dep. Banc Rec. Vinc. - CIDE	43,33	43,33	43,33	43,33	43,33	43,35	260,00
4.1.3.2.5.02.00.00.00.00	Remun. de Depósito de Recursos não Vinculad	8.291,66	8.291,66	8.291,66	8.291,66	8.291,66	8.291,70	49.750,00
4.1.3.2.5.02.99.00.00.00	Remun. de Outros Depósitos de Rec. não Vin	18.475,00	18.475,00	18.475,00	18.475,00	18.475,00	18.475,00	110.850,00
4.1.4.0.00.00.00.00.00.00	RECEITA AGROPECUARIA	1.633,32	1.633,32	1.633,32	1.633,32	1.633,32	1.633,40	9.800,00
4.1.4.1.0.00.00.00.00.00	Rec. da Produção Vegetal	816,66	816,66	816,66	816,66	816,66	816,70	4.900,00
4.1.4.2.0.00.00.00.00.00	Rec. da Produção Animal e Derivados	816,66	816,66	816,66	816,66	816,66	816,70	4.900,00
4.1.6.0.00.00.00.00.00.00	RECEITA DE SERVIÇOS	36.036,90	36.036,90	36.036,90	36.036,90	36.036,90	36.036,98	216.221,48
4.1.6.0.13.00.00.00.00.00	Serv. Administrativos	40,83	40,83	40,83	40,83	40,83	40,85	245,00
4.1.6.0.13.02.00.00.00.00	Serv. de Venda de Edifícios	40,83	40,83	40,83	40,83	40,83	40,85	245,00
4.1.6.0.17.00.00.00.00.00	Serv. Agropecuários	14.308,33	14.308,33	14.308,33	14.308,33	14.308,33	14.308,35	85.850,00
4.1.6.0.99.00.00.00.00.00	Outros Serviços	21.687,74	21.687,74	21.687,74	21.687,74	21.687,74	21.687,78	130.126,48
4.1.7.0.00.00.00.00.00.00	TRANSFERÊNCIAS CORRENTES	909.835,28	909.835,28	909.835,28	909.835,28	909.835,28	909.835,75	5.459.012,15
4.1.7.2.0.00.00.00.00.00	TRANSFERÊNCIAS INTERGOVERNAMENTAIS	905.064,45	905.064,45	905.064,45	905.064,45	905.064,45	905.064,90	5.430.387,15
4.1.7.2.1.00.00.00.00.00	Transf. da União	532.111,16	532.111,16	532.111,16	532.111,16	532.111,16	532.111,35	3.192.667,15
4.1.7.2.1.01.00.00.00.00	Participação na Rec. da União	470.174,99	470.174,99	470.174,99	470.174,99	470.174,99	470.175,05	2.821.050,00
4.1.7.2.1.01.02.00.00.00	Cota-Parte do Fundo de Participação dos Mun	552.666,66	552.666,66	552.666,66	552.666,66	552.666,66	552.666,70	3.316.000,00
4.1.7.2.1.01.02.00.00.00	Dedução de Receita p/ Formação FUNDEF -	-82.900,00	-82.900,00	-82.900,00	-82.900,00	-82.900,00	-82.900,00	-497.400,00
4.1.7.2.1.01.02.01.00.00	Cota-Parte do Fundo de Participação dos Mu	331.600,00	331.600,00	331.600,00	331.600,00	331.600,00	331.600,00	1.998.600,00
4.1.7.2.1.01.02.02.00.00	Cota-Parte do Fundo de Participação dos Mu	138.166,66	138.166,66	138.166,66	138.166,66	138.166,66	138.166,70	829.000,00
4.1.7.2.1.01.02.03.00.00	Cota-Parte do Fundo de Participação dos Mu	82.900,00	82.900,00	82.900,00	82.900,00	82.900,00	82.900,00	497.400,00
4.1.7.2.1.01.05.00.00.00	Cota-Parte do Imp. s/ a Propr. Territorial Rural	408,33	408,33	408,33	408,33	408,33	408,35	2.450,00

Município: PERITIBA

Código	Especificação	Bimestre 1	Bimestre 2	Bimestre 3	Bimestre 4	Bimestre 5	Bimestre 6	Total
4.1.7.2.1.01.06.01.00.00	Cota-Parte do Imp. s/ a Prop. Territorial Rur	245,00	245,00	245,00	245,00	245,00	245,00	1.470,00
4.1.7.2.1.01.06.02.00.00	Cota-Parte do Imp. s/ a Prop. Territorial Rur	102,08	102,08	102,08	102,08	102,08	102,10	612,50
4.1.7.2.1.01.06.03.00.00	Cota-Parte do Imp. s/ a Prop. Territorial Rur	61,25	61,25	61,25	61,25	61,25	61,25	367,50
4.1.7.2.1.09.00.00.00.00	Outras Transf. da União	5.457,00	5.457,00	5.457,00	5.457,00	5.457,00	5.457,00	32.742,00
4.1.7.2.1.09.01.00.00.00	Transf. Financ. ICMS - Desoneração - L.C. Nº	6.420,00	6.420,00	6.420,00	6.420,00	6.420,00	6.420,00	38.520,00
9.1.7.2.1.09.01.00.00.00	Dedução de Receita Formação do FUNDEF -	-963,00	-963,00	-963,00	-963,00	-963,00	-963,00	-5.778,00
4.1.7.2.1.09.01.01.00.00	Transf. Financ. ICMS - Desoneração - L.C. Nº	3.852,00	3.852,00	3.852,00	3.852,00	3.852,00	3.852,00	23.112,00
4.1.7.2.1.09.01.02.00.00	Transf. Financ. ICMS - Desoneração - L.C. Nº	1.605,00	1.605,00	1.605,00	1.605,00	1.605,00	1.605,00	9.630,00
4.1.7.2.1.09.01.03.00.00	Transf. Financ. ICMS - Desoneração - L.C. Nº	963,00	963,00	963,00	963,00	963,00	963,00	5.778,00
4.1.7.2.1.22.00.00.00.00	Transf. de Compem. Finan. pela Exploração Re	8.728,33	8.728,33	8.728,33	8.728,33	8.728,33	8.728,35	52.370,00
4.1.7.2.1.22.11.00.00.00	Cota-Parte da Compem. Finan. de Recursos H	200,00	200,00	200,00	200,00	200,00	200,00	1.200,00
4.1.7.2.1.22.70.00.00.00	Cota-Parte do Fundo Especial do Petróleo - F	5.003,33	5.003,33	5.003,33	5.003,33	5.003,33	5.003,35	30.020,00
4.1.7.2.1.22.90.00.00.00	Outras Transf. Decorrentes de Compens. Financ	3.525,00	3.525,00	3.525,00	3.525,00	3.525,00	3.525,00	21.150,00
4.1.7.2.1.33.00.00.00.00	Compensação Financ./Estorço Export. -CEX	3.525,00	3.525,00	3.525,00	3.525,00	3.525,00	3.525,00	21.150,00
4.1.7.2.1.33.03.00.00.00	Transf. de Recursos do Sistema Único Saúde -	33.417,38	33.417,38	33.417,38	33.417,38	33.417,38	33.417,41	200.504,31
4.1.7.2.1.33.04.00.00.00	PISO DE ATENÇÃO BÁSICA - PAB FIXO	7.039,50	7.039,50	7.039,50	7.039,50	7.039,50	7.039,50	42.237,00
4.1.7.2.1.33.06.00.00.00	PROGRAMA DE SAÚDE DA FAMÍLIA - PSF	10.800,00	10.800,00	10.800,00	10.800,00	10.800,00	10.800,00	64.800,00
4.1.7.2.1.33.07.00.00.00	PROG. DE AGENTES COMUNITARIOS DE S	2.080,00	2.080,00	2.080,00	2.080,00	2.080,00	2.080,00	12.480,00
4.1.7.2.1.33.08.00.00.00	FARMACIA BASICA - FAR	539,84	539,84	539,84	539,84	539,84	539,84	3.239,04
4.1.7.2.1.33.09.00.00.00	EPIDEMIOLOGIA E CONTROLE DE DOENÇ	1.310,94	1.310,94	1.310,94	1.310,94	1.310,94	1.310,97	7.865,67
4.1.7.2.1.33.08.00.00.00	INCENTIVO A AÇÕES BÁSICAS DE VIGILÁ	135,12	135,12	135,12	135,12	135,12	135,12	810,72
4.1.7.2.1.33.09.00.00.00	Programa de Saúde Bucal	3.400,00	3.400,00	3.400,00	3.400,00	3.400,00	3.400,00	20.400,00
4.1.7.2.1.33.09.00.00.00	OUTRAS TRANSFERÊNCIAS P/ AÇÕES E S	8.111,98	8.111,98	8.111,98	8.111,98	8.111,98	8.111,98	48.671,88
4.1.7.2.1.34.00.00.00.00	Transf. de Recursos do Fund. Nac. As.Social -	1.575,11	1.575,11	1.575,11	1.575,11	1.575,11	1.575,15	9.450,70
4.1.7.2.1.34.01.00.00.00	ATENÇÃO A PESSOA IDOSA - API	251,10	251,10	251,10	251,10	251,10	251,10	1.506,60
4.1.7.2.1.34.02.00.00.00	ATENÇÃO A CRIANÇA	1.290,68	1.290,68	1.290,68	1.290,68	1.290,68	1.290,70	7.744,10
4.1.7.2.1.34.98.00.00.00	OUTRAS TRANSF. PARA AÇÕES DE ASSIS	33,33	33,33	33,33	33,33	33,33	33,35	200,00
4.1.7.2.1.35.00.00.00.00	Transf. de Recursos do Fund.Nac.Des.Educaç	12.758,35	12.758,35	12.758,35	12.758,35	12.758,35	12.758,39	76.550,14
4.1.7.2.1.35.01.00.00.00	Transf. do Salário-Educação	6.413,33	6.413,33	6.413,33	6.413,33	6.413,33	6.413,35	38.400,00
4.1.7.2.1.35.03.00.00.00	Transf Diretas do FNDE referentes ao PNAE	3.908,47	3.908,47	3.908,47	3.908,47	3.908,47	3.908,48	23.450,84
4.1.7.2.1.35.04.00.00.00	Transf Diretas do FNDE referentes ao PNAE	2.436,55	2.436,55	2.436,55	2.436,55	2.436,55	2.436,55	14.619,30
4.1.7.2.2.01.00.00.00.00	Transferências dos Estados	314.769,13	314.769,13	314.769,13	314.769,13	314.769,13	314.769,35	1.888.615,00
4.1.7.2.2.01.00.00.00.00	Participação na Rec. dos Estados	314.336,56	314.336,56	314.336,56	314.336,56	314.336,56	314.336,70	1.886.019,50
4.1.7.2.2.01.01.00.00.00	Cota-Parte do ICMS	335.753,33	335.753,33	335.753,33	335.753,33	335.753,33	335.753,35	2.014.520,00
9.1.7.2.2.01.01.00.00.00	Dedução de Receita p/Formação do FUNDEF	-50.363,00	-50.363,00	-50.363,00	-50.363,00	-50.363,00	-50.363,00	-302.172,00
4.1.7.2.2.01.01.00.00.00	Cota-Parte do ICMS - 60%	201.452,00	201.452,00	201.452,00	201.452,00	201.452,00	201.452,00	1.208.712,00
4.1.7.2.2.01.01.02.00.00	Cota-Parte do ICMS - 25%	83.938,33	83.938,33	83.938,33	83.938,33	83.938,33	83.938,35	503.690,00
4.1.7.2.2.01.01.03.00.00	Cota-Parte do ICMS - 15%	50.363,00	50.363,00	50.363,00	50.363,00	50.363,00	50.363,00	302.178,00

Município: PERITIBA

Código	Especificação	Bimestre 1	Bimestre 2	Bimestre 3	Bimestre 4	Bimestre 5	Bimestre 6	Total
4.1.7.2.2.01.02.00.00.00	Cota-Parte do IPVA	15.607,49	15.607,49	15.607,49	15.607,49	15.607,49	15.607,55	93.645,00
4.1.7.2.2.01.02.01.00.00	Cota-Parte do IPVA - 60%	9.364,50	9.364,50	9.364,50	9.364,50	9.364,50	9.364,50	56.187,00
4.1.7.2.2.01.02.02.00.00	Cota-Parte do IPVA - 25%	3.901,87	3.901,87	3.901,87	3.901,87	3.901,87	3.901,90	23.411,25
4.1.7.2.2.01.02.03.00.00	Cota-Parte do IPVA - 15%	2.341,12	2.341,12	2.341,12	2.341,12	2.341,12	2.341,15	14.046,75
4.1.7.2.2.01.04.00.00.00	Cota-Parte do IPI sobre Exportação	10.391,66	10.391,66	10.391,66	10.391,66	10.391,66	10.391,70	62.360,00
9.1.7.2.2.01.04.00.00.00	Dedução de Receita p/Formação do FUNDEF	-1.568,75	-1.568,75	-1.568,75	-1.568,75	-1.568,75	-1.568,75	-9.342,50
4.1.7.2.2.01.04.01.00.00	Cota-Parte do IPI sobre Exportação - 60%	6.235,00	6.235,00	6.235,00	6.235,00	6.235,00	6.235,00	37.410,00
4.1.7.2.2.01.04.02.00.00	Cota-Parte do IPI sobre Exportação - 25%	2.597,91	2.597,91	2.597,91	2.597,91	2.597,91	2.597,95	15.587,50
4.1.7.2.2.01.04.03.00.00	Cota-Parte do IPI sobre Exportação - 15%	1.568,75	1.568,75	1.568,75	1.568,75	1.568,75	1.568,75	9.362,50
4.1.7.2.2.01.13.00.00.00	Cota-Parte da Contrib. de Intervenção no Dom	4.505,83	4.505,83	4.505,83	4.505,83	4.505,83	4.505,85	27.035,00
4.1.7.2.2.33.00.00.00.00	Transf. de Recursos do Estado p/ Programas S	223,32	223,32	223,32	223,32	223,32	223,40	1.340,00
4.1.7.2.2.33.01.00.00.00	FARMACIA BASICA - FAR	206,66	206,66	206,66	206,66	206,66	206,70	1.240,00
4.1.7.2.2.33.02.00.00.00	INCENTIVO A AÇÕES BASICAS DE VIGILA	8,33	8,33	8,33	8,33	8,33	8,35	50,00
4.1.7.2.2.33.04.00.00.00	OUTRAS TRANSF. P/AÇÕES E SERV. DE S	8,33	8,33	8,33	8,33	8,33	8,35	50,00
4.1.7.2.2.99.00.00.00.00	Outras Transf. dos Estados	209,25	209,25	209,25	209,25	209,25	209,25	1.255,50
4.1.7.2.2.99.01.00.00.00	ATENÇÃO A PESSOA IDOSA	209,25	209,25	209,25	209,25	209,25	209,25	1.255,50
4.1.7.2.4.00.00.00.00.00	TRANSFERÊNCIAS MULTIGOVERNAMENTAIS	58.184,16	58.184,16	58.184,16	58.184,16	58.184,16	58.184,20	349.105,00
4.1.7.2.4.01.00.00.00.00	Transf. de Recursos do FUNDEF	58.184,16	58.184,16	58.184,16	58.184,16	58.184,16	58.184,20	349.105,00
4.1.7.2.4.01.00.00.01.00	Transf. de Recursos do FUNDEF - 60%	34.910,50	34.910,50	34.910,50	34.910,50	34.910,50	34.910,50	209.463,00
4.1.7.2.4.01.00.00.02.00	Transf. de Recursos do FUNDEF - 40%	23.273,66	23.273,66	23.273,66	23.273,66	23.273,66	23.273,70	139.642,00
4.1.7.6.00.00.00.00.00.00	Transf. de Conv.	4.770,83	4.770,83	4.770,83	4.770,83	4.770,83	4.770,85	28.625,00
4.1.7.6.2.00.00.00.00.00	Transf. Conv. Estados Distr.Fed. e suas Entid.	4.770,83	4.770,83	4.770,83	4.770,83	4.770,83	4.770,85	28.625,00
4.1.7.6.2.02.00.00.00.00	Transf. Conv. Estados Destin Programas de Ed	4.770,83	4.770,83	4.770,83	4.770,83	4.770,83	4.770,85	28.625,00
4.1.9.0.00.00.00.00.00.00	OUTRAS RECEITAS CORRENTES	16.032,45	16.032,45	16.032,45	16.032,45	16.032,45	16.032,96	96.195,21
4.1.9.1.00.00.00.00.00.00	Multas e Juros de Mora	4.064,12	4.064,12	4.064,12	4.064,12	4.064,12	4.064,40	24.385,00
4.1.9.1.1.00.00.00.00.00	Multas/Juros de Mora dos Tributos	174,98	174,98	174,98	174,98	174,98	175,10	1.050,00
4.1.9.1.1.38.00.00.00.00	Multas/Juros de Mora s/o IPTU	129,16	129,16	129,16	129,16	129,16	129,20	775,00
4.1.9.1.1.38.01.00.00.00	Multas/Juros de Mora s/o IPTU - 60%	77,50	77,50	77,50	77,50	77,50	77,50	485,00
4.1.9.1.1.38.02.00.00.00	Multas/Juros de Mora s/o IPTU - 25%	32,29	32,29	32,29	32,29	32,29	32,30	193,25
4.1.9.1.1.38.03.00.00.00	Multas/Juros de Mora s/o IPTU - 15%	19,37	19,37	19,37	19,37	19,37	19,40	116,75
4.1.9.1.1.40.00.00.00.00	Multas/Juros de Mora s/o ISS	8,33	8,33	8,33	8,33	8,33	8,35	50,00
4.1.9.1.1.40.01.00.00.00	Multas/Juros de Mora s/o ISS - 60%	5,00	5,00	5,00	5,00	5,00	5,00	30,00
4.1.9.1.1.40.02.00.00.00	Multas/Juros de Mora s/o ISS - 25%	2,08	2,08	2,08	2,08	2,08	2,10	12,50
4.1.9.1.1.40.03.00.00.00	Multas/Juros de Mora s/o ISS - 15%	1,25	1,25	1,25	1,25	1,25	1,25	7,50
4.1.9.1.1.99.00.00.00.00	Multas/Juros de Mora de Outros Tributos	37,49	37,49	37,49	37,49	37,49	37,55	225,00
4.1.9.1.1.99.01.00.00.00	Multas/Juros de Mora de Outros Tributos - 60	22,50	22,50	22,50	22,50	22,50	22,50	135,00
4.1.9.1.1.99.02.00.00.00	Multas/Juros de Mora de Outros Tributos - 25	9,37	9,37	9,37	9,37	9,37	9,40	56,25
4.1.9.1.1.99.03.00.00.00	Multas/Juros de Mora de Outros Tributos - 15	5,62	5,62	5,62	5,62	5,62	5,65	33,75

ESTADO DE SANTA CATARINA
PREFEITURA MUNICIPAL DE PERITIBA

Exercício de 2008

Metas Bimestrais de Arrecadação - Programado/Orçado (L.R.F., Artigo 13º da L.C. 101/00)

Município: PERITIBA

Codigo	Especificação	Bimestre 1	Bimestre 2	Bimestre 3	Bimestre 4	Bimestre 5	Bimestre 6	Total
4.1.9.1.3.00.00.00.00.00	Multas/Juros de Mora de Div. Ativ. dos Tributos	1.497,49	1.497,49	1.497,49	1.497,49	1.497,49	1.497,55	8.985,00
4.1.9.1.3.11.00.00.00.00	Multas/Juros de Mora Div. Ativ. s/ IPTU	954,16	954,16	954,16	954,16	954,16	954,20	5.725,00
4.1.9.1.3.11.01.00.00.00	Multas/Juros de Mora Div. Ativ. s/ IPTU - 60%	572,50	572,50	572,50	572,50	572,50	572,50	3.435,00
4.1.9.1.3.11.02.00.00.00	Multas/Juros de Mora Div. Ativ. s/ IPTU 25%	238,54	238,54	238,54	238,54	238,54	238,55	1.431,25
4.1.9.1.3.13.00.00.00.00	Multas/Juros de Mora Div. Ativ. s/ IPTU 15%	143,12	143,12	143,12	143,12	143,12	143,15	858,75
4.1.9.1.3.13.00.00.00.00	Multas/Juros de Mora Div. Ativ. s/ ISS	8,33	8,33	8,33	8,33	8,33	8,35	50,00
4.1.9.1.3.13.01.00.00.00	Multas/Juros de Mora Div. Ativ. s/ ISS - 60%	5,00	5,00	5,00	5,00	5,00	5,00	30,00
4.1.9.1.3.13.02.00.00.00	Multas/Juros de Mora Div. Ativ. s/ ISS - 25%	2,08	2,08	2,08	2,08	2,08	2,10	12,50
4.1.9.1.3.13.03.00.00.00	Multas/Juros de Mora Div. Ativ. s/ ISS - 15%	1,25	1,25	1,25	1,25	1,25	1,25	7,50
4.1.9.1.3.99.01.00.00.00	Multas/Juros de Mora Div. Ativ. Outros Tributos	535,00	535,00	535,00	535,00	535,00	535,00	3.210,00
4.1.9.1.3.99.02.00.00.00	Multas/Juros de Mora Div. Ativ. Outros Tributo	321,00	321,00	321,00	321,00	321,00	321,00	1.926,00
4.1.9.1.3.99.03.00.00.00	Multas/Juros de Mora Div. Ativ. Outros Tributo	133,75	133,75	133,75	133,75	133,75	133,75	802,50
4.1.9.1.5.00.00.00.00.00	Multas/Juros da Mora Div. Ativ. Outras Rec.	37,50	37,50	37,50	37,50	37,50	37,50	225,00
4.1.9.1.5.99.00.00.00.00	Multas/Juros de Mora de Outras Rec.	37,50	37,50	37,50	37,50	37,50	37,50	225,00
4.1.9.1.8.00.00.00.00.00	Multas/Juros de Mora de Outras Rec.	954,16	954,16	954,16	954,16	954,16	954,20	5.725,00
4.1.9.1.8.99.00.00.00.00	Multas/Juros de Mora de Outras Rec.	954,16	954,16	954,16	954,16	954,16	954,20	5.725,00
4.1.9.1.9.00.00.00.00.00	Multas de Outras Origens	1.399,99	1.399,99	1.399,99	1.399,99	1.399,99	1.400,05	8.400,00
4.1.9.1.9.15.00.00.00.00	Multas Previstas na Legislação de Trânsito	783,33	783,33	783,33	783,33	783,33	783,35	4.700,00
4.1.9.1.9.27.00.00.00.00	Multas e Juros Previstos em Contratos	616,66	616,66	616,66	616,66	616,66	616,70	3.700,00
4.1.9.2.00.00.00.00.00.00	INDENIZAÇÕES E RESTITUIÇÕES	3.808,33	3.808,33	3.808,33	3.808,33	3.808,33	3.808,35	22.850,00
4.1.9.2.1.99.00.00.00.00	Outras Indenizações	308,33	308,33	308,33	308,33	308,33	308,35	1.850,00
4.1.9.2.2.00.00.00.00.00	RESTITUIÇÕES	3.500,00	3.500,00	3.500,00	3.500,00	3.500,00	3.500,00	21.000,00
4.1.9.2.2.99.00.00.00.00	Outras Restituições	3.500,00	3.500,00	3.500,00	3.500,00	3.500,00	3.500,00	21.000,00
4.1.9.3.00.00.00.00.00.00	RECEITA DA DIVIDA ATIVA	1.706,64	1.706,64	1.706,64	1.706,64	1.706,64	1.706,80	10.240,00
4.1.9.3.1.00.00.00.00.00	Rec. Div. Ativ. do IPTU	1.416,66	1.416,66	1.416,66	1.416,66	1.416,66	1.416,70	8.500,00
4.1.9.3.1.11.01.00.00.00	Rec. Div. Ativ. do IPTU - 60%	850,00	850,00	850,00	850,00	850,00	850,00	5.100,00
4.1.9.3.1.11.02.00.00.00	Rec. Div. Ativ. do IPTU - 25%	354,16	354,16	354,16	354,16	354,16	354,20	2.125,00
4.1.9.3.1.11.03.00.00.00	Rec. Div. Ativ. do IPTU - 15%	212,50	212,50	212,50	212,50	212,50	212,50	1.275,00
4.1.9.3.1.13.00.00.00.00	Rec. Div. Ativ. do ISS	4,16	4,16	4,16	4,16	4,16	4,20	25,00
4.1.9.3.1.13.01.00.00.00	Rec. Div. Ativ. do ISS - 60%	2,50	2,50	2,50	2,50	2,50	2,50	15,00
4.1.9.3.1.13.02.00.00.00	Rec. Div. Ativ. do ISS - 25%	1,04	1,04	1,04	1,04	1,04	1,05	6,25
4.1.9.3.1.13.03.00.00.00	Rec. Div. Ativ. do ISS - 15%	0,62	0,62	0,62	0,62	0,62	0,65	3,75
4.1.9.3.1.99.00.00.00.00	Rec. Div. Ativ. de Outros Tributos	285,82	285,82	285,82	285,82	285,82	285,90	1.715,00
4.1.9.3.1.99.01.00.00.00	Rec. Div. Ativ. de Outros Tributos - 60%	171,50	171,50	171,50	171,50	171,50	171,50	1.025,00
4.1.9.3.1.99.02.00.00.00	Rec. Div. Ativ. de Outros Tributos - 25%	71,45	71,45	71,45	71,45	71,45	71,45	428,75

ESTADO DE SANTA CATARINA
PREFEITURA MUNICIPAL DE PERITIBA

Exercício de 2008


Metas Bimestrais de Arrecadação - Programado/Orgão (L.R.F., Artigo 13º da L.C. 101/00)

Município: PERITIBA

Código	Especificação	Bimestre 1	Bimestre 2	Bimestre 3	Bimestre 4	Bimestre 5	Bimestre 6	Total
4.1.9.3.1.99.03.00.00.00	Rec. Div. Ativ. de Outros Tributos - 15%	42,87	42,87	42,87	42,87	42,87	42,90	257,25
4.1.9.0.0.00.00.00.00.00	RECEITAS DIVERSAS	6.453,36	6.453,36	6.453,36	6.453,36	6.453,36	6.453,41	38.720,21
4.1.9.0.99.00.00.00.00	Outras Receitas	6.453,36	6.453,36	6.453,36	6.453,36	6.453,36	6.453,41	38.720,21
4.1.9.0.99.01.00.00.00	RECUP. DE DESPESAS DE EXERCÍCIOS A	50,00	50,00	50,00	50,00	50,00	50,00	300,00
4.1.9.0.99.99.00.00.00	Outras Receitas Diversas	6.403,36	6.403,36	6.403,36	6.403,36	6.403,36	6.403,41	38.420,21
4.2.0.0.0.00.00.00.00.00	RECEITAS DE CAPITAL	92.807,49	92.807,49	92.807,49	92.807,49	92.807,49	92.807,55	556.845,00
4.2.1.0.0.00.00.00.00.00	OPERAÇÕES DE CRÉDITO	66.666,66	66.666,66	66.666,66	66.666,66	66.666,66	66.666,70	400.000,00
4.2.1.1.0.00.00.00.00.00	OPERAÇÕES DE CRÉDITO INTERNAS	66.666,66	66.666,66	66.666,66	66.666,66	66.666,66	66.666,70	400.000,00
4.2.1.1.4.00.00.00.00.00	Operações de Crédito Internas - Contratuais	66.666,66	66.666,66	66.666,66	66.666,66	66.666,66	66.666,70	400.000,00
4.2.1.1.4.99.00.00.00.00	Outras Operações de Crédito Internas - Contrat	66.666,66	66.666,66	66.666,66	66.666,66	66.666,66	66.666,70	400.000,00
4.2.3.0.0.00.00.00.00.00	AMORTIZAÇÃO DE EMPRÉSTIMOS	26.140,83	26.140,83	26.140,83	26.140,83	26.140,83	26.140,85	156.845,00
4.2.3.0.80.00.00.00.00	Amort. de Financiamentos	17.458,33	17.458,33	17.458,33	17.458,33	17.458,33	17.458,35	104.750,00
4.2.3.0.80.01.00.00.00	Amort. de Financiamentos de Bens	17.458,33	17.458,33	17.458,33	17.458,33	17.458,33	17.458,35	104.750,00
4.2.3.0.0.99.00.00.00.00	Amort. de Financiamentos Diversos	8.682,50	8.682,50	8.682,50	8.682,50	8.682,50	8.682,50	52.095,00
TOTAL GERAL:		1.157.214,53	1.157.214,53	1.157.214,53	1.157.214,53	1.157.214,53	1.157.216,19	6.943.288,84

PERITIBA

31/12/2007


 JOÃO SEBALDO FINGER
 Prefeito Municipal


 JOÃO SEBALDO FINGER
 Cont./CRC/SC 11174/O-5

ESTADO DE SANTA CATARINA
PREFEITURA MUNICIPAL DE PERITIBA

Cronograma Bimestral de Desembolso por Elementos (Art. 8º, da L.C. 101/00)

Exercício de 2008

Código	Especificação	1º Bimestre	2º Bimestre	3º Bimestre	4º Bimestre	5º Bimestre	6º Bimestre	Total
3.0.00.00.00.00.00	DESPESAS CORRENTES	800.746,33	800.746,33	800.746,33	800.746,33	800.746,33	800.749,43	4.804.481,08
3.1.00.00.00.00.00	PESSOAL E ENCARGOS SOCIAIS	397.581,22	397.581,22	397.581,22	397.581,22	397.581,22	397.581,77	2.385.487,87
3.1.90.00.00.00.00	Aplicacoes Diretas	397.581,22	397.581,22	397.581,22	397.581,22	397.581,22	397.581,77	2.385.487,87
3.2.00.00.00.00.00	JUROS E ENCARGOS DA DIVIDA	2.257,75	2.257,75	2.257,75	2.257,75	2.257,75	2.257,83	13.546,58
3.2.90.00.00.00.00	Aplicacoes Diretas	2.257,75	2.257,75	2.257,75	2.257,75	2.257,75	2.257,83	13.546,58
3.3.00.00.00.00.00	OUTRAS DESPESAS CORRENTES	400.907,36	400.907,36	400.907,36	400.907,36	400.907,36	400.909,83	2.405.446,63
3.3.20.00.00.00.00	Transferencias a Uniao	7.816,48	7.816,48	7.816,48	7.816,48	7.816,48	7.816,50	46.898,90
3.3.50.00.00.00.00	Transf. a Inst. Privadas s/Finis Lucrativos	51.804,86	51.804,86	51.804,86	51.804,86	51.804,86	51.805,19	310.829,49
3.3.90.00.00.00.00	Aplicacoes Diretas	341.286,02	341.286,02	341.286,02	341.286,02	341.286,02	341.288,14	2.047.718,24
4.0.00.00.00.00.00	DESPESAS DE CAPITAL	352.338,93	352.338,93	352.338,93	352.338,93	352.338,93	352.340,09	2.114.034,74
4.4.00.00.00.00.00	INVESTIMENTOS	284.103,68	284.103,68	284.103,68	284.103,68	284.103,68	284.104,60	1.704.623,00
4.4.50.00.00.00.00	Transf. a Instituicoes Privadas s/ Finis Lucrativos	38.333,32	38.333,32	38.333,32	38.333,32	38.333,32	38.333,40	230.000,00
4.4.90.00.00.00.00	Aplicacoes Diretas	245.770,36	245.770,36	245.770,36	245.770,36	245.770,36	245.771,20	1.474.623,00
4.5.00.00.00.00.00	INVERSOES FINANCEIRAS	54.633,30	54.633,30	54.633,30	54.633,30	54.633,30	54.633,50	327.800,00
4.5.90.00.00.00.00	Aplicacoes Diretas	54.633,30	54.633,30	54.633,30	54.633,30	54.633,30	54.633,50	327.800,00
4.6.00.00.00.00.00	AMORTIZACAO DA DIVIDA	13.601,95	13.601,95	13.601,95	13.601,95	13.601,95	13.601,99	81.611,74
4.6.90.00.00.00.00	Aplicacoes Diretas	13.601,95	13.601,95	13.601,95	13.601,95	13.601,95	13.601,99	81.611,74
Total Geral:		1.153.085,26	1.153.085,26	1.153.085,26	1.153.085,26	1.153.085,26	1.153.089,52	6.918.515,82

PERITIBA 31/12/2007



JOARES ALBERTO BELLICELLI
 Prefeito Municipal

JOÃO SEBALDO FINGER
 Cont.CRC/SC 11174/O-5

Município de PERITIBA
 PLATÓRIO RESUMIDO DA EXECUÇÃO ORÇAMENTÁRIA
 DEMONSTRATIVO DA PREVISÃO DA RECEITA CORRENTE LÍQUIDA
 ORÇAMENTOS FISCAL E DA SEGURIDADE SOCIAL
 JANEIRO A DEZEMBRO/2008

L.R.F. - Anexo 12, § 3º - ANEXO V

ESPECIFICAÇÃO	EVOLUÇÃO DA RECEITA PREVISTA PARA O EXERCÍCIO												TOTAL	
	Jan/08	Fev/08	Março	Abril	Mai/08	Junho	Julho	Agosto	Setembro	Outubro	Novembro	Dezembro		
DEDUÇÕES (II)	85.270,03	85.270,03	85.270,03	85.270,03	85.270,03	85.270,03	85.270,03	85.270,03	85.270,03	85.270,03	85.270,03	85.270,03	85.270,03	1.623.246,34
Multas/Juros de Mora Div. Ativ. Outras Rec.	16,75	16,75	16,75	16,75	16,75	16,75	16,75	16,75	16,75	16,75	16,75	16,75	16,75	226,00
Outras Multas e Juros de Mora	477,08	477,08	477,08	477,08	477,08	477,08	477,08	477,08	477,08	477,08	477,08	477,08	477,08	5.725,00
Multas Previstas na Legislação do Tânelo	391,66	391,66	391,66	391,66	391,66	391,66	391,66	391,66	391,66	391,66	391,66	391,66	391,66	4.700,00
Multas e Juros Previstos em Contratos	3.063,33	3.063,33	3.063,33	3.063,33	3.063,33	3.063,33	3.063,33	3.063,33	3.063,33	3.063,33	3.063,33	3.063,33	3.063,33	3.700,00
Outras Restituições	1.54,16	1.54,16	1.54,16	1.54,16	1.54,16	1.54,16	1.54,16	1.54,16	1.54,16	1.54,16	1.54,16	1.54,16	1.54,16	1.850,00
REDUP. DE DESPESAS DE EXERCÍCIOS ANTE	1.750,00	1.750,00	1.750,00	1.750,00	1.750,00	1.750,00	1.750,00	1.750,00	1.750,00	1.750,00	1.750,00	1.750,00	1.750,00	21.000,00
Outras Restituições Diversas	26,00	26,00	26,00	26,00	26,00	26,00	26,00	26,00	26,00	26,00	26,00	26,00	26,00	300,00
OUTRA RECEITAS DIVERSAS	3.201,68	3.201,68	3.201,68	3.201,68	3.201,68	3.201,68	3.201,68	3.201,68	3.201,68	3.201,68	3.201,68	3.201,68	3.201,68	38.423,21
RECEITA CORRENTE LÍQUIDA (I - II):	446.933,32	446.933,32	446.933,32	446.933,32	446.933,32	446.933,32	446.933,32	446.933,32	446.933,32	446.933,32	446.933,32	446.933,32	446.933,32	5.363.201,50




José Sebaldo Finger
 Comandor CRC/SC 0111740-5
 Prefeitura Municipal Peritiba