

AUDIÊNCIA PÚBLICA **3º Quadrimestre/2022**

MUNICÍPIO DE **PERITIBA**

Peritiba-SC, 27/02/2023



LEI COMPLEMENTAR Nº 101, DE 04 DE MAIO DE 2000

Lei de Responsabilidade Fiscal

Art. 9º [...]

§ 4º Até o final dos meses de maio, setembro e fevereiro, o Poder Executivo demonstrará e avaliará o cumprimento das metas fiscais de cada quadrimestre, em audiência pública [...] nas Casas Legislativas estaduais e municipais.



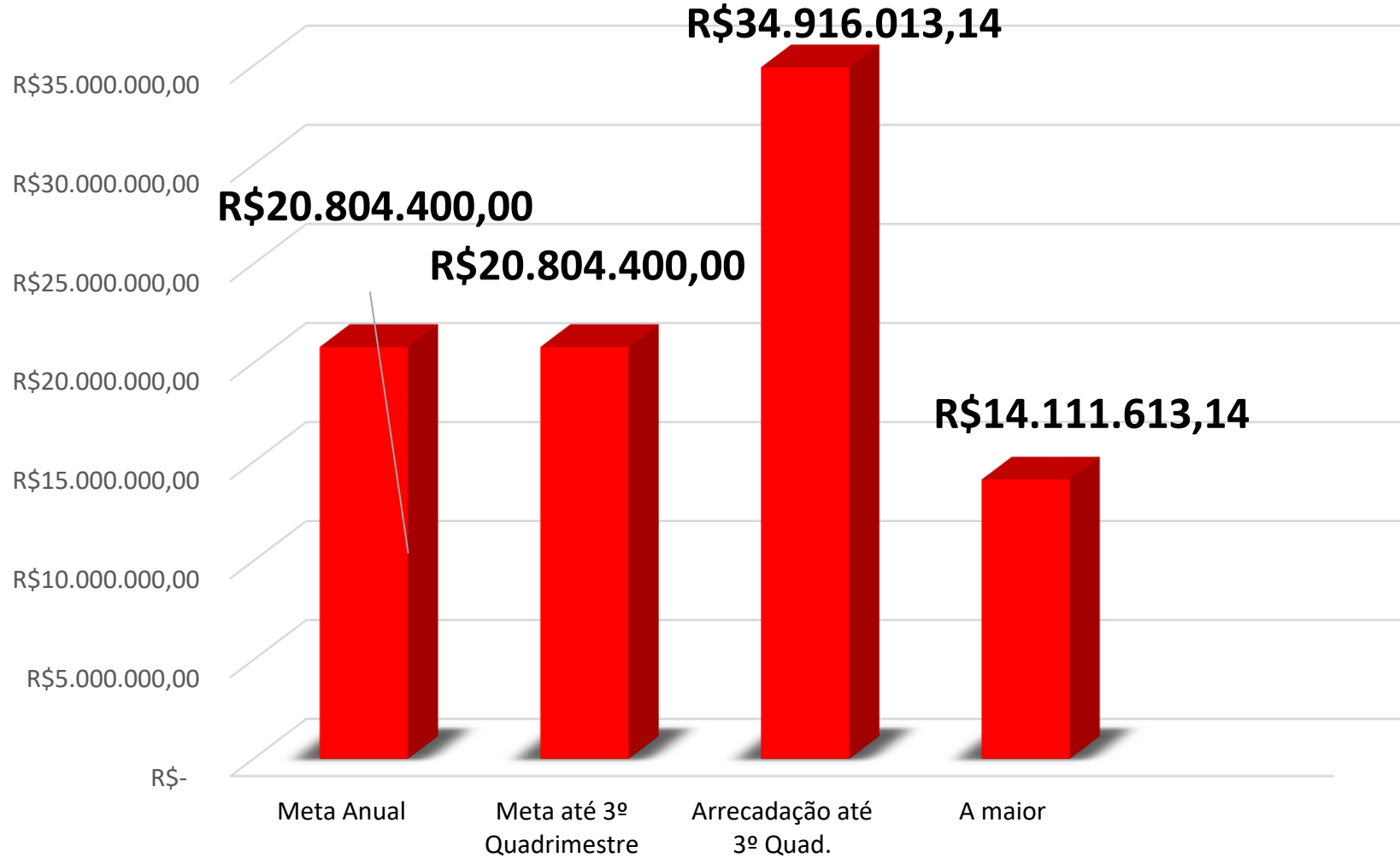
LEI N.º 2.246 DE 26 DE OUTUBRO DE 2021

Dispõe sobre as diretrizes para a elaboração da Lei Orçamentária para o exercício de 2022 e dá outras providência

Art. 29. Os programas priorizados por esta lei, extraídos do Plano Plurianual e contemplados na Lei Orçamentária para 2022, estão desdobrados em metas quadrimestrais para avaliação permanente pelos responsáveis e em audiência pública na Comissão de Orçamento e Finanças da Câmara até o final dos meses de maio, setembro e fevereiro, de modo a acompanhar o cumprimento dos seus objetivos, corrigir desvios, avaliar gastos e cumprimento das metas físicas estabelecidas.



Metas X Arrecadação de Receita 2022



Composição das Receitas

Receita Corrente	25.839.193,69
Receita Tributária	1.809.827,90
Receita de Contribuições	233.818,38
Receita Patrimonial	1.257.759,11
Receita de Serviços	557.156,98
Transferências Correntes	25.844.779,01
Dedução do FUNDEB	- 4.042.427,63
Outras Receitas Correntes	178.279,94
Receita de Capital	9.076.819,45
Operações de Crédito	R\$ 500.000,00
Alienação de Bens	460.700,00
Amortização de Empréstimos	271.360,48
Transferências de Capital	7.844.758,97
TOTAL DA RECEITA APÓS DEDUÇÃO FUNDEB	<u>34.916.013,14</u>

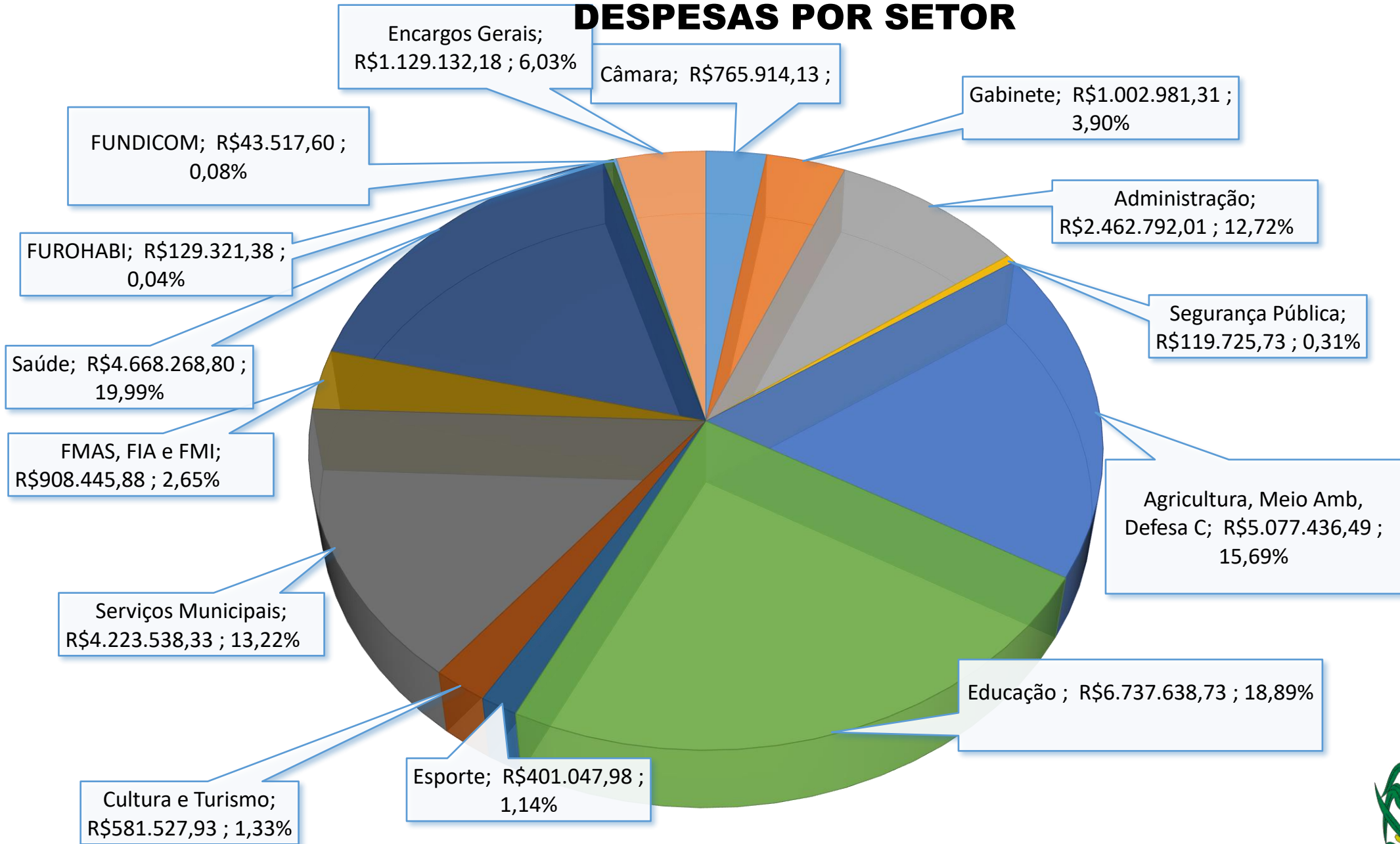


Despesas Por Categoria Econômica/Grupo

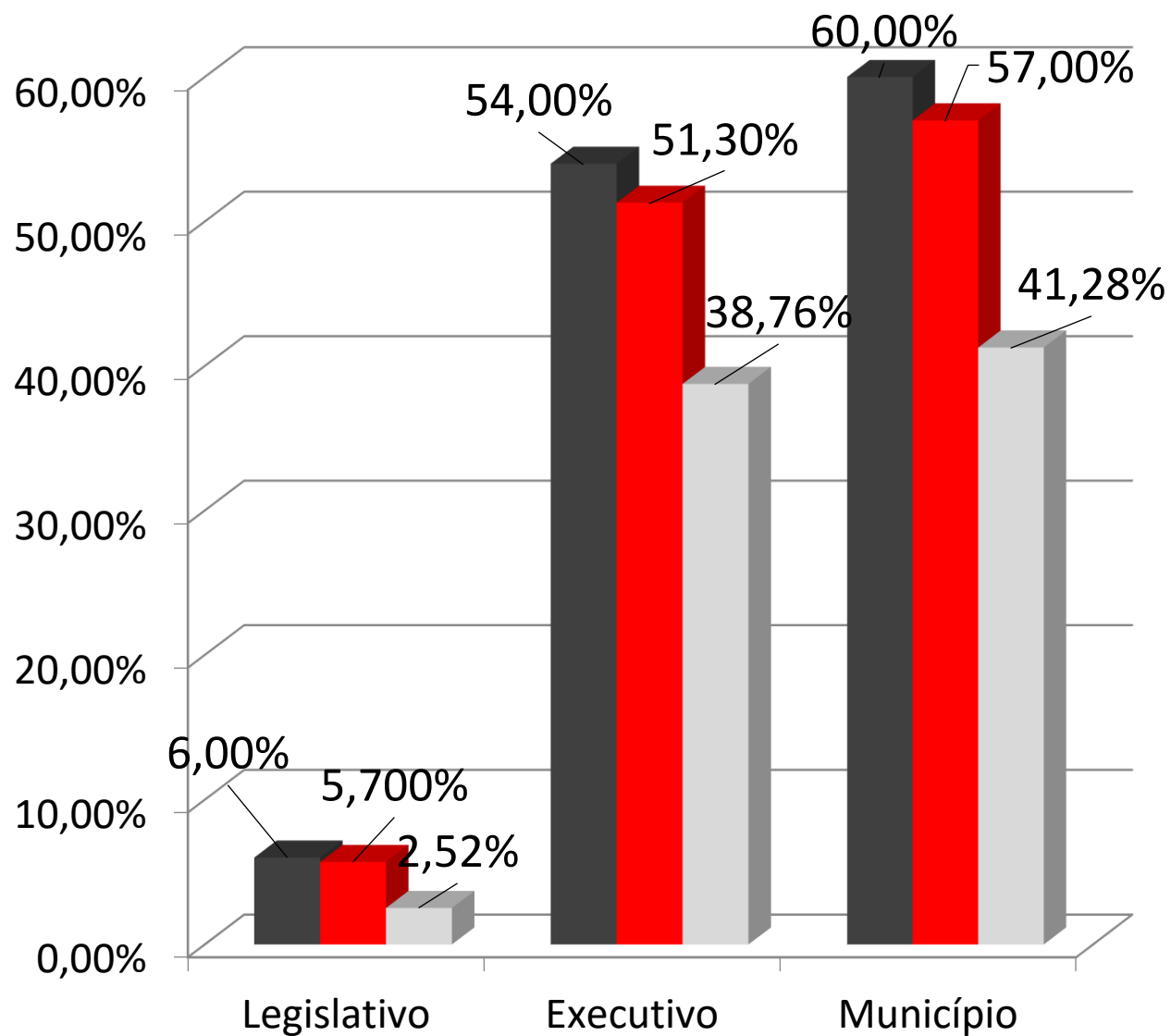
Categoria Econômica	Grupo de Natureza da Despesa	Valor	%
Corrente	Pessoal e Encargos Sociais	R\$ 10.162.905,72	35,97
	Juros e Encargos da Dívida	R\$ 220.694,61	0,78
	Outras Despesas Correntes	R\$ 11.149.274,54	39,47
Capital	Investimentos	R\$ 6.329.827,28	22,41
	Inversões Financeiras	R\$ 58.833,33	0,20
	Amortização da Dívida	R\$ 329.753,00	1,17
Total da despesa Liquidada		R\$ 28.251.288,48	100,00



DESPESAS POR SETOR



Limite de Despesa com Pessoal



RCL	R\$ 25.078.552,48
-----	-------------------

Executivo	R\$ 9.722.050,47
Legislativo	R\$ 631.368,84
Total	R\$ 10.353.419,31

- Limite Legal
- Limite Prudencial
- Despesa



Cálculo da Aplicação dos Recursos da Saúde

Despesa até o Período	R\$ 4.811.171,79
<u>Recursos Próprios</u>	<u>R\$ 3.381.633,72</u>
Recursos Transferências da União/Estado/Consórcio	R\$ 1.429.538,07
Receita de Impostos e Transferências de Impostos	R\$ 21.741.886,17
Mínimo Constitucional a ser Aplicado (15%)	R\$ 3.261.282,93
Valor Aplicado à MAIOR	R\$ 120.350,79
<u>Percentual Aplicado até o período</u>	<u>15,55%</u>



CÁLCULO DA APLICAÇÃO DOS RECURSOS DA EDUCAÇÃO


CÁLCULO DE CUMPRIMENTO AO ARTIGO 212 DA CONSTITUIÇÃO

RECEITA DE IMPOSTOS E TRANSFERÊNCIAS	R\$ 22.830.112,01
PERCENTUAL MÍNIMO 25%	R\$ 5.707.528,00
REPASSE AO FUNDEB	R\$ 4.042.039,79
RETORNO DO FUNDEB	R\$ 2.004.281,25
Aplicação com FUNDEB – Folha 70% (Aplicado 75,40%)	R\$ 1.524.118,14
DESPESAS COM ENSINO FUNDAMENTAL E INFANTIL	R\$ 4.681.819,54
Perda com o FUNDEB	R\$ 2.037.758,54
Deduções	-R\$ 79.170,65
Despesas Consideradas Para o Cálculo dos 25%	R\$ 6.640.407,43
Valor Aplicado à MAIOR	R\$ 932.879,43
Percentual das Receitas de Impostos e Transf. Aplicados no Ensino	29,09%
Aplicado à Maior	4,09%



Dívidas de Longo Prazo e Precatórios

Item	Contrato	Ano da Operação	Parcela	R\$ do Contrato	R\$ Saldo Anterior	R\$ Valor Inscrito	R\$ Valor Baixado	R\$ Saldo Atual
01	2017/2018 – BRDE Trator de Esteiras	2018	36	425.000,00	103.592,95	1.249,82	104.842,77	0,00
02	SC-45.468 – BRDE Obras Pavimentação	2019	60	1.500.000,00	1.513.489,13	53.408,03	284.195,24	1.282.701,92
03	609.524-36 – FINISA Asfalto – Energia Solar - Barracão/Hidrogenástica	2022	96	5.000.000,00	0,00	500.000,00	0,00	500.000,00
03	Precatório 50001055420218240019		01	254.953,09	216.448,36	55.710,93	272.159,29	0,00
04	Precatório 50007071120228240019		01	668.091,99	0,00	668.091,99	0,00	668.091,99
	TOTAL R\$			7.848.045,08	1.833.530,44	1.278.460,77	661.197,30	2.450.793,91



Restos a Pagar

Restos à Pagar	2021	Pagamento	Baixa	Saldos
Restos a Pagar Processados	611.867,55	597.302,43	5.027,40	9.537,72
Restos a Pagar Não-Processados	1.040.955,15	819.461,44	201.524,09	19.969,62
Total R\$	1.652.822,70	1.416.763,87	206.551,49	29.507,37



Caixa e Equivalentes de Caixa em 31/12/2022

I - Fundo de Municipal de Saúde	R\$ 1.519.798,21
II – Poder Executivo – Conta Movimento	R\$ 12.200.199,35
III – Legislativo – Conta Bancária	R\$ 0,00
IV - Total Município (I+II+III)	<u>R\$ 13.719.997,56</u>



The background features a faded coat of arms of Vila Rica, a Brazilian city. The coat of arms is circular and contains a shield with a crown on top, surrounded by a wreath of green leaves and a red ribbon at the bottom. The shield itself has several red hearts and a central emblem. The text "Muito Obrigada!" is overlaid in the center of the image.

Muito Obrigada!

